

Mitteilungen und Bekanntmachungen des LANDESWAHLLEITERS DES FREISTAATES BAYERN

Anschrift: Bayerisches Landesamt für Statistik und Datenverarbeitung
Neuhauser Straße 51, 8000 München 2, Tel. 2119—1

Nr. 4

Ausgegeben im Juni 1984

Europawahl in Bayern am 17. Juni 1984

Endgültiges Ergebnis

Zugleich Statistischer Bericht B VII 5 - 4/84
Schutzgebühr DM 4.-- / Auflage 650

Inhaltsverzeichnis

	Seite
Wahlvorschläge in Bayern	2
Tabellen	
1. Ergebnis des Freistaates Bayern	3
2. Ergebnisse in den Regierungsbezirken Bayerns	4
3. Ergebnisse in den kreisfreien Städten und Landkreisen Bayerns ..	11
4. Ergebnisse nach zusammengefaßten Stadt- und Landkreisen	60
5. Höchst- und Niederstwerte nach den Kreisergebnissen	61
Anhang	
1. Wahlbeteiligung und Verteilung der gültigen Stimmen nach Ländern	63
2. Sitze der Parteien	64
3. Verzeichnis der Gewählten	
3.1 Nach Parteien	65
3.2 Nach dem Alphabet	67
Schaubilder	
1. Wahlbeteiligung in Prozent bei der Wahl zum Europäischen Parlament am 17. Juni 1984 in den Ländern der Bundesrepublik Deutschland ohne Berlin	
2. Wahlbeteiligung in Prozent bei der Wahl zum Europäischen Parlament am 17. Juni 1984 in den kreisfreien Städten und Landkreisen Bayerns	
3. Stimmenanteile der Parteien bei der Wahl zum Europäischen Parlament am 10. Juni 1979 und am 17. Juni 1984 in den Regierungsbezirken Bayerns in %	
4. Stimmenanteil der CSU in Prozent bei der Wahl zum Europäischen Parlament am 10. Juni 1979 und am 17. Juni 1984 in den kreisfreien Städten und Landkreisen Bayerns	
5. Stimmenanteil der SPD in Prozent bei der Wahl zum Europäischen Parlament am 10. Juni 1979 und am 17. Juni 1984 in den kreisfreien Städten und Landkreisen Bayerns	
6. Stimmenanteil der GRÜNEN in Prozent bei der Wahl zum Europäischen Parlament am 10. Juni 1979 und am 17. Juni 1984 in den kreisfreien Städten und Landkreisen Bayerns	
7. Stimmenanteil der F.D.P. in Prozent bei der Wahl zum Europäischen Parlament am 10. Juni 1979 und am 17. Juni 1984 in den kreisfreien Städten und Landkreisen Bayerns	

Wahlvorschläge in Bayern

CSU	Christlich-Soziale Union in Bayern
SPD	Sozialdemokratische Partei Deutschlands
F.D.P.	Freie Demokratische Partei
GRÜNE	DIE GRÜNEN
EAP	Europäische Arbeiterpartei im Verband der European Labor Party (ELP)
Zentrum	Deutsche Zentrumspartei
BP	Bayernpartei
FRIEDEN	DIE FRIEDENSLISTE
EFP	Europäische Föderalistische Partei - Europa Partei
FRAUEN	FRAUENPARTEI
NPD	Nationaldemokratische Partei Deutschlands
ÖDP	Ökologisch-Demokratische Partei
Mündige Bürger	Wählergemeinschaft mündiger Bürger

TABELLE 1. ERGEBNIS DES FREISTAATES BAYERN

	1984 ZAHL	1984 %	1979 %	VERAENDERUNG ZAHL %-P.	
WAHLBERECHTIGTE	8092657	-	-	+378093	-
WAEHLER / WAHLBETEILIGUNG	3741194	46,2	58,9	-801590	-12,7
UNGUELTIGE STIMMEN	51556	1,4	0,8	+16438	+0,6
GUELTIGE STIMMEN ZUSAMMEN	3689638	100	100	-818028	-
DAVON					
1. CSU	2109130	57,2	62,5	-707990	-5,3
2. SPD	1017802	27,6	29,2	-296218	-1,6
3. F.D.P.	145833	4,0	4,7	-65698	-0,7
4. GRUENE	250541	6,8	2,9	+119744	+3,9
5. EAP	4101	0,1	0,1	-724	0,0
6. ZENTRUM	13081	0,4	0,1	+10198	+0,3
7. BP	23539	0,6	-	.	.
8. FRIEDEN	38510	1,0	-	.	.
9. EFP	5133	0,1	-	.	.
10. FRAUEN	14648	0,4	-	.	.
11. NPD	34681	0,9	-	.	.
12. OEDP	21327	0,6	-	.	.
13. MUENDIGE BUERGER	11312	0,3	-	.	.
SUNSTIGE 1979	-	-	0,6	.	.

TABELLE 2. ERGEBNISSE IN DEN REGIERUNGSBEZIRKEN BAYERNS

O B E R B A Y E R N

	1984 ZAHL	1984 %	1979 %	VERAENDERUNG ZAHL %-P.	
WAHLBERECHTIGTE	2581112	-	-	+138877	-
WAEHLER / WAHLBETEILIGUNG	1170418	45,3	58,4	-255143	-13,1
UNGUELTIGE STIMMEN	14138	1,2			
GUELTIGE STIMMEN ZUSAMMEN	1156280	100			
DAVON					
1. CSU	638717	55,2			
2. SPD	308545	26,7			
3. F.D.P.	56010	4,8			
4. GRUENE	94063	8,1	3,3	+47683	+4,8
5. EAP	1543	0,1	0,1	-26	0,0
6. ZENTRUM	4189	0,4	0,1	+3295	+0,3
7. BP	10711	0,9	-	.	.
8. FRIEDEN	14555	1,3	-	.	.
9. EFP	1911	0,2	-	.	.
10. FRAUEN	4612	0,4	-	.	.
11. NPD	9398	0,8	-	.	.
12. OEDP	8381	0,7	-	.	.
13. MUENDIGE BUERGER	3645	0,3	-	.	.
SONSTIGE 1979	-	-	0,6	.	.

korrekt: $45,34549$ 1,6
 $-58,37116$ -
 $-13,02567$ 1,8
 $\approx -13,0$
 wgl: $45,3 - 58,4 = -13,1$ 0
 ed: $45,34549 - 58,4 = -13,05$ 4
 $\approx -13,1$

TABELLE 2. ERGEBNISSE IN DEN REGIERUNGSBEZIRKEN BAYERNS

N I E D E R B A Y E R N

	1984 ZAHL	1984 %	1979 %	VERAENDERUNG ZAHL %-P.	
WAHLBERECHTIGTE	776085	-	-	+42242	-
WAEHLER / WAHLBETEILIGUNG	299441	38,6	55,0	-104076	-16,4
UNGUELTIGE STIMMEN	4730	1,6	0,9	+962	+0,7
GUELTIGE STIMMEN ZUSAMMEN	294711	100	100	-105038	-
DAVON					
1. CSU	191877	65,1	73,0	-99929	-7,9
2. SPD	67085	22,8	21,2	-17838	+1,6
3. F.D.P.	9047	3,1	2,4	-713	+0,7
4. GRUENE	14221	4,8	2,6	+3973	+2,2
5. EAP	321	0,1	0,1	-81	0,0
6. ZENTRUM	1118	0,4	0,1	+898	+0,3
7. BP	2625	0,9	-	.	.
8. FRIEDEN	2136	0,7	-	.	.
9. EFP	317	0,1	-	.	.
10. FRAUEN	1121	0,4	-	.	.
11. NPD	2659	0,9	-	.	.
12. OEDP	1347	0,5	-	.	.
13. MUENDIGE BUERGER	837	0,3	-	.	.
SONSTIGE 1979	-	-	0,6	.	.

TABELLE 2. ERGEBNISSE IN DEN REGIERUNGSBEZIRKEN BAYERNS

O B E R P F A L Z

	1984 ZAHL	1984 %	1979 %	VERAENDERUNG ZAHL %-P.	
WAHLBERECHTIGTE	740538	-	-	+33788	-
WAEHLER / WAHLBETEILIGUNG	353634	47,8	61,7	-82153	-13,9
UNGUELTIGE STIMMEN	5138	1,5	0,9	+1127	+0,6
GUELTIGE STIMMEN ZUSAMMEN	348496	100	100	-83280	-
DAVON					
1. CSU	215480	61,8	68,2	-79095	-6,4
2. SPD	91648	26,3	25,7	-19391	+0,6
3. F.D.P.	8881	2,5	2,7	-2615	-0,2
4. GRUENE	19420	5,6	2,1	+10396	+3,5
5. EAP	337	0,1	0,1	-8	0,0
6. ZENTRUM	1308	0,4	0,1	+1084	+0,3
7. BP	2086	0,6	-	.	.
8. FRIEDEN	2215	0,6	-	.	.
9. EFP	383	0,1	-	.	.
10. FRAUEN	1141	0,3	-	.	.
11. NPD	2288	0,7	-	.	.
12. OEDP	2426	0,7	-	.	.
13. MUENDIGE BUERGER	883	0,3	-	.	.
SONSTIGE 1979	-	-	1,2	.	.

TABELLE 2. ERGEBNISSE IN DEN REGIERUNGSBEZIRKEN BAYERNS

O B E R F R A N K E N

	1984 ZAHL	1984 %	1979 %	VERÄNDERUNG ZAHL %-P.	
WAHLBERECHTIGTE	812698	-	-	+20446	-
WÄHLER / WAHLBETEILIGUNG	399749	49,2	62,0	-91439	-12,8
UNGÜLTIGE STIMMEN	6075	1,5	0,8	+1948	+0,7
GÜLTIGE STIMMEN ZUSAMMEN	393674	100	100	-93387	-
DAVON					
1. CSU	216527	55,0	57,9	-65718	-2,9
2. SPD	131505	33,4	35,8	-42734	-2,4
3. F.D.P.	11834	3,0	3,5	-5355	-0,5
4. GRÜNE	20024	5,1	2,0	+10312	+3,1
5. EAP	307	0,1	0,1	-409	0,0
6. ZENTRUM	900	0,2	0,0	+670	+0,2
7. BP	1563	0,4	-	.	.
8. FRIEDEN	3023	0,8	-	.	.
9. EFP	380	0,1	-	.	.
10. FRAUEN	1288	0,3	-	.	.
11. NPD	4052	1,0	-	.	.
12. OEDP	1241	0,3	-	.	.
13. MUENDIGE BÜRGER	1030	0,3	-	.	.
SONSTIGE 1979	-	-	0,6	.	.

TABELLE 2. ERGEBNISSE IN DEN REGIERUNGSBEZIRKEN BAYERNS

M I T T E L F R A N K E N

	1984 ZAHL	1984 %	1979 %	VERÄNDERUNG ZAHL %-P.	
WAHLBERECHTIGTE	1134841	-	-	+42342	-
WÄHLER / WAHLBETEILIGUNG	551829	48,6	58,7	-89047	-10,1
UNGÜLTIGE STIMMEN	7759	1,4	48,62610		0,7
GÜLTIGE STIMMEN ZUSAMMEN	544070	100	-58,66147		-
DAVON			-10,03537		
1. CSU	269679	49,6	≈-10,0		4,0
2. SPD	180097	33,1			3,3
3. F.D.P.	23620	4,3			1,5
4. GRÜNE	44637	8,2	3,4	+22818	+4,8
5. EAP	614	0,1	0,1	-86	0,0
6. ZENTRUM	1134	0,2	0,1	+479	+0,1
7. BP	1531	0,3	-	.	.
8. FRIEDEN	7484	1,4	-	.	.
9. EFP	725	0,1	-	.	.
10. FRAUEN	2109	0,4	-	.	.
11. NPD	6900	1,3	-	.	.
12. OEDP	3234	0,6	-	.	.
13. MÜNDIGE BÜRGER	2306	0,4	-	.	.
SONSTIGE 1979	-	-	0,5	.	.

TABELLE 2. ERGEBNISSE IN DEN REGIERUNGSBEZIRKEN BAYERNS

U N T E R F R A N K E N

	1984 ZAHL	1984 %	1979 %	VERAENDERUNG ZAHL %-P.	
WAHLBERECHTIGTE	907767	-	-	+42460	-
WAEHLER / WAHLBETEILIGUNG	467205	51,5	61,6	-65478	-10,1
UNGUELTIGE STIMMEN	6857	1,5	0,9	+2178	+0,6
GUELTIGE STIMMEN ZUSAMMEN	460348	100	100	-67656	-
DAVON					
1. CSU	279501	60,7	64,5	-61161	-3,8
2. SPD	119555	26,0	28,2	-29542	-2,2
3. F.D.P.	16516	3,6	4,0	-4858	-0,4
4. GRUENE	26868	5,8	2,7	+12839	+3,1
5. EAP	403	0,1	0,1	-86	0,0
6. ZENTRUM	1551	0,3	0,1	+1236	+0,2
7. BP	1599	0,3	-	.	.
8. FRIEDEN	4267	0,9	-	.	.
9. EFP	609	0,1	-	.	.
10. FRAUEN	1950	0,4	-	.	.
11. NPD	4265	0,9	-	.	.
12. OEDP	2176	0,5	-	.	.
13. MUENDIGE BUERGER	1088	0,2	-	.	.
SONSTIGE 1979	-	-	0,4	.	.

TABELLE 2. ERGEBNISSE IN DEN REGIERUNGSBEZIRKEN BAYERNS

S C H W A B E N

	1984 ZAHL	1984 %	1979 %	VERAENDERUNG ZAHL %-P.	
WAHLBERECHTIGTE	1139616	-	-	+57938	-
WAEHLER / WAHLBETEILIGUNG	498918	43,8	56,7	-114254	-12,9
UNGUELTIGE STIMMEN	6859	1,4	0,8	+2117	+0,6
GUELTIGE STIMMEN ZUSAMMEN	492059	100	100	-116371	-
DAVON					
1. CSU	297349	60,4	66,1	-105013	-5,7
2. SPD	119367	24,3	25,7	-37006	-1,4
3. F.D.P.	19925	4,0	4,4	-6640	-0,4
4. GRUENE	31308	6,4	3,2	+11723	+3,2
5. EAP	576	0,1	0,1	-28	0,0
6. ZENTRUM	2881	0,6	0,1	+2536	+0,5
7. BP	3424	0,7	-	.	.
8. FRIEDEN	4830	1,0	-	.	.
9. EFP	808	0,2	-	.	.
10. FRAUEN	2427	0,5	-	.	.
11. NPD	5119	1,0	-	.	.
12. OEDP	2522	0,5	-	.	.
13. MUENDIGE BUERGER	1523	0,3	-	.	.
SONSTIGE 1979	-	-	0,4	.	.

TABELLE 3. ERGEBNISSE IN DEN KREISFREIEN STAEDTEN UND LANDKREISEN BAYERNS

OBERBAYERN

KREISFREIE STADT INGOLSTADT

	1984 ZAHL	1984 %	1979 %	VERAENDERUNG ZAHL %-P.	
WAHLBERECHTIGTE	68675	-	-	+4336	-
WAEHLER / WAHLBETEILIGUNG	28299	41,2	52,8	-5651	-11,6
UNGUELTIGE STIMMEN	357	1,3	0,7	+114	+0,6
GUELTIGE STIMMEN ZUSAMMEN	27942	100	100	-5765	-
DAVON					
1. CSU	16227	58,1	60,2	-4076	-2,1
2. SPD	8088	28,9	32,8	-2964	-3,9
3. F.D.P.	1007	3,6	4,2	-405	-0,6
4. GRUENE	1535	5,5	2,1	+819	+3,4
5. EAP	37	0,1	0,1	+6	0,0
6. ZENTRUM	80	0,3	0,0	+65	+0,3
7. BP	151	0,5	-	.	.
8. FRIEDEN	232	0,8	-	.	.
9. EFP	41	0,1	-	.	.
10. FRAUEN	85	0,3	-	.	.
11. NPD	254	0,9	-	.	.
12. OEDP	135	0,5	-	.	.
13. MUENDIGE BUERGER	70	0,3	-	.	.
SONSTIGE 1979	-	-	0,5	.	.

KREISFREIE STADT MUENCHEN

	1984 ZAHL	1984 %	1979 %	VERAENDERUNG ZAHL %-P.	
WAHLBERECHTIGTE	819393	-	-	+9070	-
WAEHLER / WAHLBETEILIGUNG	362626	44,3	55,1	-83572	-10,8
UNGUELTIGE STIMMEN	3347	0,9	0,5	+1059	+0,4
GUELTIGE STIMMEN ZUSAMMEN	359279	100	100	-84630	-
DAVON					
1. CSU	158405	44,1	49,4	-60733	-5,3
2. SPD	125718	35,0	37,4	-40383	-2,4
3. F.D.P.	18503	5,2	8,2	-18027	-3,0
4. GRUENE	38254	10,6	4,0	+20323	+6,6
5. EAP	527	0,1	0,1	-17	0,0
6. ZENTRUM	1141	0,3	0,1	+834	+0,2
7. BP	2623	0,7	-	.	.
8. FRIEDEN	5836	1,6	-	.	.
9. EFP	572	0,2	-	.	.
10. FRAUEN	1302	0,4	-	.	.
11. NPD	3175	0,9	-	.	.
12. OEDP	2198	0,6	-	.	.
13. MUENDIGE BUERGER	1025	0,3	-	.	.
SONSTIGE 1979	-	-	0,8	.	.

TABELLE 3. ERGEBNISSE IN DEN KREISFREIEN STAEDTEN UND LANDKREISEN BAYERNs

OBERBAYERN

KREISFREIE STADT ROSENHEIM

	1984 ZAHL	1984 %	1979 %	VERAENDERUNG ZAHL %-P.	
WAHLBERECHTIGTE	37001	-	-	+1089	-
WAEHLER / WAHLBETEILIGUNG	16414	44,4	58,0	-4406	-13,6
UNGUELTIGE STIMMEN	284	1,7	0,9	+98	+0,8
GUELTIGE STIMMEN ZUSAMMEN	16130	100	100	-4504	-
DAVON					
1. CSU	8773	54,4	60,4	-3693	-6,0
2. SPD	4557	28,3	30,6	-1764	-2,3
3. F.D.P.	607	3,8	4,5	-331	-0,7
4. GRUENE	1154	7,2	3,5	+442	+3,7
5. EAP	23	0,1	0,2	-10	-0,1
6. ZENTRUM	64	0,4	0,1	+45	+0,3
7. BP	304	1,9	-	.	.
8. FRIEDEN	164	1,0	-	.	.
9. EFP	27	0,2	-	.	.
10. FRAUEN	84	0,5	-	.	.
11. NPD	161	1,0	-	.	.
12. OEDP	158	1,0	-	.	.
13. MUENDIGE BUERGER	54	0,3	-	.	.
SONSTIGE 1979	-	-	0,7	.	.

LANDKREIS ALTOETTING

	1984 ZAHL	1984 %	1979 %	VERAENDERUNG ZAHL %-P.	
WAHLBERECHTIGTE	71758	-	-	+3534	-
WAEHLER / WAHLBETEILIGUNG	34983	48,8	64,6	-9074	-15,8
UNGUELTIGE STIMMEN	533	1,5	0,7	+204	+0,8
GUELTIGE STIMMEN ZUSAMMEN	34450	100	100	-9278	-
DAVON					
1. CSU	23185	67,3	72,0	-8301	-4,7
2. SPD	7209	20,9	21,9	-2352	-1,0
3. F.D.P.	986	2,9	2,9	-292	0,0
4. GRUENE	1649	4,8	2,6	+500	+2,2
5. EAP	30	0,1	0,1	-12	0,0
6. ZENTRUM	168	0,5	0,1	+136	+0,4
7. BP	276	0,8	-	.	.
8. FRIEDEN	276	0,8	-	.	.
9. EFP	47	0,1	-	.	.
10. FRAUEN	123	0,4	-	.	.
11. NPD	244	0,7	-	.	.
12. OEDP	132	0,4	-	.	.
13. MUENDIGE BUERGER	125	0,4	-	.	.
SONSTIGE 1979	-	-	0,4	.	.

TABELLE 3. ERGEBNISSE IN DEN KREISFREIEN STAEDTEN UND LANDKREISEN BAYERNS

OBERBAYERN

LANDKREIS BAD TOELZ-WOLFRATSHAUSEN

	1984 ZAHL	1984 %	1979 %	VERAENDERUNG ZAHL %-P.	
WAHLBERECHTIGTE	72864	-	-	+4181	-
WAEHLER / WAHLBETEILIGUNG	33813	46,4	60,4	-7651	-14,0
UNGUELTIGE STIMMEN	469	1,4	0,6	+205	+0,8
GUELTIGE STIMMEN ZUSAMMEN	33344	100	100	-7856	-
DAVON					
1. CSU	20918	62,7	68,6	-7357	-5,9
2. SPD	6665	20,0	22,2	-2491	-2,2
3. F.D.P.	1723	5,2	5,5	-553	-0,3
4. GRUENE	2340	7,0	3,0	+1121	+4,0
5. EAP	42	0,1	0,1	-14	0,0
6. ZENTRUM	95	0,3	0,0	+84	+0,3
7. BP	406	1,2	-	.	.
8. FRIEDEN	349	1,0	-	.	.
9. EFP	60	0,2	-	.	.
10. FRAUEN	122	0,4	-	.	.
11. NPD	295	0,9	-	.	.
12. GEDP	241	0,7	-	.	.
13. MUENDIGE BUEGER	88	0,3	-	.	.
SONSTIGE 1979	-	-	0,5	.	.

LANDKREIS DERCHTESGADENER LAND

	1984 ZAHL	1984 %	1979 %	VERAENDERUNG ZAHL %-P.	
WAHLBERECHTIGTE	68678	-	-	+3140	-
WAEHLER / WAHLBETEILIGUNG	31893	46,4	62,5	-9038	-16,1
UNGUELTIGE STIMMEN	469	1,5	0,8	+160	+0,7
GUELTIGE STIMMEN ZUSAMMEN	31424	100	100	-9198	-
DAVON					
1. CSU	20539	65,4	70,5	-8109	-5,1
2. SPD	6135	19,5	22,1	-2828	-2,6
3. F.D.P.	1245	4,0	4,1	-431	-0,1
4. GRUENE	1898	6,0	2,6	+845	+3,4
5. EAP	36	0,1	0,1	+7	0,0
6. ZENTRUM	176	0,6	0,1	+152	+0,5
7. BP	290	0,9	-	.	.
8. FRIEDEN	274	0,9	-	.	.
9. EFP	53	0,2	-	.	.
10. FRAUEN	112	0,4	-	.	.
11. NPD	350	1,1	-	.	.
12. GEDP	190	0,6	-	.	.
13. MUENDIGE BUEGER	126	0,4	-	.	.
SONSTIGE 1979	-	-	0,6	.	.

TABELLE 3. ERGEBNISSE IN DEN KREISFREIEN STAEDTEN UND LANDKREISEN BAYERN

OBERBAYERN

LANDKREIS DACHAU

	1984 ZAHL	1984 %	1979 %	VERAENDERUNG ZAHL %-P.	
WAHLBERECHTIGTE	74233	-	-	+5235	-
WAEHLER / WAHLBETEILIGUNG	32919	44,3	58,9	-7706	-14,6
UNGUELTIGE STIMMEN	435	1,3	0,7	+162	+0,6
GUELTIGE STIMMEN ZUSAMMEN	32484	100	100	-7868	-
DAVON					
1. CSU	19884	61,2	66,8	-7071	-5,6
2. SPD	7949	24,5	26,3	-2651	-1,8
3. F.D.P.	1156	3,6	4,3	-579	-0,7
4. GRUENE	2123	6,5	1,9	+1347	+4,6
5. EAP	44	0,1	0,2	-22	-0,1
6. ZENTRUM	108	0,3	0,1	+83	+0,2
7. BP	273	0,8	-	.	.
8. FRIEDEN	267	0,8	-	.	.
9. EFP	45	0,1	-	.	.
10. FRAUEN	134	0,4	-	.	.
11. NPD	261	0,8	-	.	.
12. OEDP	120	0,4	-	.	.
13. MUENDIGE BUEGER	120	0,4	-	.	.
SONSTIGE 1979	-	-	0,5	.	.

LANDKREIS EBERSBERG

	1984 ZAHL	1984 %	1979 %	VERAENDERUNG ZAHL %-P.	
WAHLBERECHTIGTE	69932	-	-	+6264	-
WAEHLER / WAHLBETEILIGUNG	32694	46,8	60,7	-5960	-13,9
UNGUELTIGE STIMMEN	463	1,4	0,7	+202	+0,7
GUELTIGE STIMMEN ZUSAMMEN	32231	100	100	-6162	-
DAVON					
1. CSU	18199	56,5	62,4	-5740	-5,9
2. SPD	7738	24,0	26,2	-2334	-2,2
3. F.D.P.	1809	5,6	7,1	-928	-1,5
4. GRUENE	2675	8,3	3,6	+1307	+4,7
5. EAP	51	0,2	0,1	-5	+0,1
6. ZENTRUM	101	0,3	0,0	+82	+0,3
7. BP	350	1,1	-	.	.
8. FRIEDEN	476	1,5	-	.	.
9. EFP	46	0,1	-	.	.
10. FRAUEN	155	0,5	-	.	.
11. NPD	186	0,6	-	.	.
12. OEDP	319	1,0	-	.	.
13. MUENDIGE BUEGER	126	0,4	-	.	.
SONSTIGE 1979	-	-	0,5	.	.

TABELLE 3. ERGEBNISSE IN DEN KREISFREIEN STAEDTEN UND LANDKREISEN BAYERNS

OBERBAYERN

LANDKREIS EICHSTAETT

	1984 ZAHL	1984 %	1979 %	VERAENDERUNG ZAHL %-P.	
WAHLBERECHTIGTE	70193	-	-	+5683	-
WAEHLER / WAHLBETEILIGUNG	36226	51,6	65,0	-5706	-13,4
UNGUELTIGE STIMMEN	447	1,2	1,0	+43	+0,2
GUELTIGE STIMMEN ZUSAMMEN	35779	100	100	-5749	-
DAVON					
1. CSU	24692	69,0	72,8	-5533	-3,8
2. SPD	7735	21,6	22,5	-1616	-0,9
3. F.D.P.	803	2,2	2,4	-194	-0,2
4. GRUENE	1478	4,1	1,5	+835	+2,6
5. EAP	34	0,1	0,1	+7	0,0
6. ZENTRUM	99	0,3	0,1	+75	+0,2
7. BP	177	0,5	-	.	.
8. FRIEDEN	230	0,6	-	.	.
9. EFP	42	0,1	-	.	.
10. FRAUEN	101	0,3	-	.	.
11. NPD	175	0,5	-	.	.
12. OEDP	142	0,4	-	.	.
13. MUENDIGE BUEGER	71	0,2	-	.	.
SONSTIGE 1979	-	-	0,6	.	.

LANDKREIS ERDING

	1984 ZAHL	1984 %	1979 %	VERAENDERUNG ZAHL %-P.	
WAHLBERECHTIGTE	64730	-	-	+4256	-
WAEHLER / WAHLBETEILIGUNG	26819	41,4	58,4	-8479	-17,0
UNGUELTIGE STIMMEN	395	1,5	0,7	+154	+0,8
GUELTIGE STIMMEN ZUSAMMEN	26424	100	100	-8633	-
DAVON					
1. CSU	16905	64,0	70,3	-7735	-6,3
2. SPD	5540	21,0	22,4	-2326	-1,4
3. F.D.P.	970	3,7	3,9	-397	-0,2
4. GRUENE	1756	6,6	2,7	+792	+3,9
5. EAP	37	0,1	0,1	+10	0,0
6. ZENTRUM	79	0,3	0,0	+69	+0,3
7. BP	286	1,1	-	.	.
8. FRIEDEN	288	1,1	-	.	.
9. EFP	21	0,1	-	.	.
10. FRAUEN	120	0,5	-	.	.
11. NPD	152	0,6	-	.	.
12. OEDP	180	0,7	-	.	.
13. MUENDIGE BUEGER	90	0,3	-	.	.
SONSTIGE 1979	-	-	0,5	.	.

TABELLE 3. ERGEBNISSE IN DEN KREISFREIEN STAEDTEN UND LANDKREISEN BAYERNs

OBERBAYERN

LANDKREIS FREISING

	1984 ZAHL	1984 %	1979 %	VERAENDERUNG ZAHL %-P.	
WAHLBERECHTIGTE	81431	-	-	+7020	-
WAEHLER / WAHLBETEILIGUNG	35359	43,4	57,4	-7338	-14,0
UNGUELTIGE STIMMEN	445	1,3	0,8	+120	+0,5
GUELTIGE STIMMEN ZUSAMMEN	34914	100	100	-7458	-
DAVON					
1. CSU	20576	58,9	66,9	-7754	-8,0
2. SPD	7872	22,5	23,6	-2116	-1,1
3. F.D.P.	1396	4,0	4,2	-379	-0,2
4. GRUENE	2800	8,0	4,8	+769	+3,2
5. EAP	44	0,1	0,1	-3	0,0
6. ZENTRUM	192	0,5	0,1	+170	+0,4
7. BP	468	1,3	-	.	.
8. FRIEDEN	428	1,2	-	.	.
9. EFP	54	0,2	-	.	.
10. FRAUEN	163	0,5	-	.	.
11. NPD	358	1,0	-	.	.
12. GEDP	453	1,3	-	.	.
13. MUENDIGE BUERGER	110	0,3	-	.	.
SONSTIGE 1979	-	-	0,4	.	.

LANDKREIS FURSTENFELDBRUCK

	1984 ZAHL	1984 %	1979 %	VERAENDERUNG ZAHL %-P.	
WAHLBERECHTIGTE	125961	-	-	+11711	-
WAEHLER / WAHLBETEILIGUNG	56346	44,7	57,6	-9502	-12,9
UNGUELTIGE STIMMEN	719	1,3	0,5	+380	+0,8
GUELTIGE STIMMEN ZUSAMMEN	55627	100	100	-9882	-
DAVON					
1. CSU	28591	51,4	56,8	-8628	-5,4
2. SPD	15371	27,6	31,0	-4969	-3,4
3. F.D.P.	3226	5,8	7,9	-1961	-2,1
4. GRUENE	5323	9,6	3,6	+2939	+6,0
5. EAP	94	0,2	0,1	+21	+0,1
6. ZENTRUM	164	0,3	0,1	+123	+0,2
7. BP	440	0,8	-	.	.
8. FRIEDEN	970	1,7	-	.	.
9. EFP	125	0,2	-	.	.
10. FRAUEN	303	0,5	-	.	.
11. NPD	356	0,6	-	.	.
12. GEDP	430	0,8	-	.	.
13. MUENDIGE BUERGER	234	0,4	-	.	.
SONSTIGE 1979	-	-	0,4	.	.

TABELLE 3. ERGEBNISSE IN DEN KREISFREIEN STAEDTEN UND LANDKREISEN BAYERNS

OBERBAYERN

LANDKREIS GARMISCH-PARTENKIRCHEN

	1984 ZAHL	1984 %	1979 %	VERAENDERUNG ZAHL %-P.	
WAHLBERECHTIGTE	60650	-	-	+3277	-
WAEHLER / WAHLBETEILIGUNG	28021	46,2	60,2	-6542	-14,0
UNGUELTIGE STIMMEN	448	1,6	0,8	+173	+0,8
GUELTIGE STIMMEN ZUSAMMEN	27573	100	100	-6715	-
DAVON					
1. CSU	19221	69,7	74,4	-6279	-4,7
2. SPD	4054	14,7	17,8	-2050	-3,1
3. F.D.P.	1411	5,1	5,0	-293	+0,1
4. GRUENE	1563	5,7	2,3	+786	+3,4
5. EAP	28	0,1	0,1	+7	0,0
6. ZENTRUM	135	0,5	0,1	+108	+0,4
7. BP	252	0,9	-	.	.
8. FRIEDEN	234	0,8	-	.	.
9. EFP	59	0,2	-	.	.
10. FRAUEN	120	0,4	-	.	.
11. NPD	199	0,7	-	.	.
12. OEDP	196	0,7	-	.	.
13. MUENDIGE BUEGER	101	0,4	-	.	.
SONSTIGE 1979	-	-	0,5	.	.

LANDKREIS LANDSBERG A.LECH

	1984 ZAHL	1984 %	1979 %	VERAENDERUNG ZAHL %-P.	
WAHLBERECHTIGTE	60291	-	-	+5579	-
WAEHLER / WAHLBETEILIGUNG	25781	42,8	55,6	-4632	-12,8
UNGUELTIGE STIMMEN	355	1,4	0,7	+138	+0,7
GUELTIGE STIMMEN ZUSAMMEN	25426	100	100	-4770	-
DAVON					
1. CSU	15853	62,3	69,9	-5253	-7,6
2. SPD	5216	20,5	21,6	-1306	-1,1
3. F.D.P.	1150	4,5	5,0	-354	-0,5
4. GRUENE	1928	7,6	2,8	+1083	+4,8
5. EAP	28	0,1	0,1	-7	0,0
6. ZENTRUM	169	0,7	0,1	+147	+0,6
7. BP	217	0,9	-	.	.
8. FRIEDEN	268	1,1	-	.	.
9. EFP	52	0,2	-	.	.
10. FRAUEN	105	0,4	-	.	.
11. NPD	205	0,8	-	.	.
12. OEDP	157	0,6	-	.	.
13. MUENDIGE BUEGER	78	0,3	-	.	.
SONSTIGE 1979	-	-	0,5	.	.

TABELLE 3. ERGEBNISSE IN DEN KREISFREIEN STAEDTEN UND LANDKREISEN BAYERN

OBERBAYERN

LANDKREIS MIESBACH

	1984 ZAHL	1984 %	1979 %	VERAENDERUNG ZAHL %-P.	
WAHLBERECHTIGTE	61111	-	-	+2919	-
WAEHLER / WAHLBETEILIGUNG	28506	46,6	61,5	-7271	-14,9
UNGUELTIGE STIMMEN	350	1,2	0,7	+108	+0,5
GUELTIGE STIMMEN ZUSAMMEN	28156	100	100	-7379	-
DAVON					
1. CSU	16951	60,2	65,9	-6450	-5,7
2. SPD	6631	23,6	25,6	-2465	-2,0
3. F.D.P.	1480	5,3	5,2	-374	+0,1
4. GRUENE	1735	6,2	2,5	+845	+3,7
5. EAP	26	0,1	0,1	-13	0,0
6. ZENTRUM	119	0,4	0,0	+105	+0,4
7. BP	285	1,0	-	.	.
8. FRIEDEN	279	1,0	-	.	.
9. EFP	40	0,1	-	.	.
10. FRAUEN	106	0,4	-	.	.
11. NPD	193	0,7	-	.	.
12. OEDP	218	0,8	-	.	.
13. MUENDIGE BUEGER	93	0,3	-	.	.
SONSTIGE 1979	-	-	0,7	.	.

LANDKREIS MUEHLDOERF A. INN

	1984 ZAHL	1984 %	1979 %	VERAENDERUNG ZAHL %-P.	
WAHLBERECHTIGTE	69948	-	-	+4521	-
WAEHLER / WAHLBETEILIGUNG	31233	44,7	62,3	-9509	-17,6
UNGUELTIGE STIMMEN	494	1,6	0,7	+196	+0,9
GUELTIGE STIMMEN ZUSAMMEN	30739	100	100	-9705	-
DAVON					
1. CSU	20618	67,1	73,9	-9284	-6,8
2. SPD	6214	20,2	20,4	-2045	-0,2
3. F.D.P.	1021	3,3	2,8	-129	+0,5
4. GRUENE	1414	4,6	2,1	+564	+2,5
5. EAP	48	0,2	0,1	+12	+0,1
6. ZENTRUM	141	0,5	0,0	+127	+0,5
7. BP	374	1,2	-	.	.
8. FRIEDEN	229	0,7	-	.	.
9. EFP	49	0,2	-	.	.
10. FRAUEN	139	0,5	-	.	.
11. NPD	259	0,8	-	.	.
12. OEDP	129	0,4	-	.	.
13. MUENDIGE BUEGER	104	0,3	-	.	.
SONSTIGE 1979	-	-	0,6	.	.

TABELLE 3. ERGEBNISSE IN DEN KREISFREIEN STAEDTEN UND LANDKREISEN BAYERN

OBERBAYERN

LANDKREIS MUENCHEN

	1984 ZAHL	1984 %	1979 %	VERAENDERUNG ZAHL %-P.	
WAHLBERECHTIGTE	175692	-	-	+17598	-
WAELER / WAHLBETEILIGUNG	86402	49,2	61,0	-10065	-11,8
UNGUELTIGE STIMMEN	988	1,1	0,5	+482	+0,6
GUELTIGE STIMMEN ZUSAMMEN	85414	100	100	-10547	-
DAVON					
1. CSU	42039	49,2	55,3	-11022	-6,1
2. SPD	23696	27,7	29,9	-5021	-2,2
3. F.D.P.	6294	7,4	10,0	-3297	-2,6
4. GRUENE	8422	9,9	4,1	+4460	+5,8
5. EAP	112	0,1	0,1	+1	0,0
6. ZENTRUM	216	0,3	0,1	+136	+0,2
7. BP	711	0,8	-	.	.
8. FRIEDEN	1317	1,5	-	.	.
9. EFP	161	0,2	-	.	.
10. FRAUEN	377	0,4	-	.	.
11. NPD	718	0,8	-	.	.
12. OEDP	1058	1,2	-	.	.
13. MUENDIGE BUEGER	293	0,3	-	.	.
SONSTIGE 1979	-	-	0,5	.	.

LANDKREIS NEUBURG-SCHROBENHAUSEN

	1984 ZAHL	1984 %	1979 %	VERAENDERUNG ZAHL %-P.	
WAHLBERECHTIGTE	56569	-	-	+3097	-
WAELER / WAHLBETEILIGUNG	24998	44,2	56,1	-5015	-11,9
UNGUELTIGE STIMMEN	278	1,1	0,8	+23	+0,3
GUELTIGE STIMMEN ZUSAMMEN	24720	100	100	-5038	-
DAVON					
1. CSU	16989	68,7	73,8	-4961	-5,1
2. SPD	5206	21,1	20,8	-992	+0,3
3. F.D.P.	718	2,9	3,0	-164	-0,1
4. GRUENE	927	3,8	1,8	+389	+2,0
5. EAP	30	0,1	0,1	+6	0,0
6. ZENTRUM	79	0,3	0,0	+65	+0,3
7. BP	192	0,8	-	.	.
8. FRIEDEN	195	0,8	-	.	.
9. EFP	36	0,1	-	.	.
10. FRAUEN	92	0,4	-	.	.
11. NPD	139	0,6	-	.	.
12. OEDP	65	0,3	-	.	.
13. MUENDIGE BUEGER	52	0,2	-	.	.
SONSTIGE 1979	-	-	0,5	.	.

TABELLE 3. ERGEBNISSE IN DEN KREISFREIEN STAEDTEN UND LANDKREISEN BAYERN

OBERBAYERN

LANDKREIS PFAFFENHOFEN A.D.ILM

	1984 ZAHL	1984 %	1979 %	VERAENDERUNG ZAHL %-P.	
WAHLBERECHTIGTE	64403	-	-	+5465	-
WAELER / WAHLBETEILIGUNG	28647	44,5	58,1	-5610	-13,6
UNGUELTIGE STIMMEN	270	0,9	0,8	+5	+0,1
GUELTIGE STIMMEN ZUSAMMEN	28377	100	100	-5615	-
DAVON					
1. CSU	18526	65,3	72,0	-5965	-6,7
2. SPD	6322	22,3	22,7	-1387	-0,4
3. F.D.P.	965	3,4	2,9	-33	+0,5
4. GRUENE	1484	5,2	1,9	+849	+3,3
5. EAP	33	0,1	0,1	+2	0,0
6. ZENTRUM	93	0,3	0,1	+72	+0,2
7. BP	210	0,7	-	.	.
8. FRIEDEN	215	0,8	-	.	.
9. EFP	112	0,4	-	.	.
10. FRAUEN	113	0,4	-	.	.
11. NPD	135	0,5	-	.	.
12. OEDP	79	0,3	-	.	.
13. MUENDIGE BUEGER	90	0,3	-	.	.
SONSTIGE 1979	-	-	0,3	.	.

LANDKREIS ROSENHEIM

	1984 ZAHL	1984 %	1979 %	VERAENDERUNG ZAHL %-P.	
WAHLBERECHTIGTE	136793	-	-	+12096	-
WAELER / WAHLBETEILIGUNG	61266	44,8	60,6	-14349	-15,8
UNGUELTIGE STIMMEN	935	1,5	0,7	+416	+0,8
GUELTIGE STIMMEN ZUSAMMEN	60331	100	100	-14765	-
DAVON					
1. CSU	37734	62,5	70,1	-14912	-7,6
2. SPD	12711	21,1	22,1	-3902	-1,0
3. F.D.P.	2547	4,2	4,1	-527	+0,1
4. GRUENE	3807	6,3	2,8	+1672	+3,5
5. EAP	69	0,1	0,1	-7	0,0
6. ZENTRUM	277	0,5	0,1	+208	+0,4
7. BP	924	1,5	-	.	.
8. FRIEDEN	614	1,0	-	.	.
9. EFP	81	0,1	-	.	.
10. FRAUEN	278	0,5	-	.	.
11. NPD	439	0,7	-	.	.
12. OEDP	644	1,1	-	.	.
13. MUENDIGE BUEGER	206	0,3	-	.	.
SONSTIGE 1979	-	-	0,6	.	.

TABELLE 3. ERGEBNISSE IN DEN KREISFREIEN STAEDTEN UND LANDKREISEN BAYERNS

OBERBAYERN

LANDKREIS STARNBERG

	1984 ZAHL	1984 %	1979 %	VERAENDERUNG ZAHL %-P.	
WAHLBERECHTIGTE	80330	-	-	+5961	-
WAELER / WAHLBETEILIGUNG	40632	50,6	63,4	-6497	-12,8
UNGUELTIGE STIMMEN	386	0,9	0,5	+130	+0,4
GUELTIGE STIMMEN ZUSAMMEN	40246	100	100	-6627	-
DAVON					
1. CSU	21614	53,7	59,9	-6466	-6,2
2. SPD	8228	20,4	24,1	-3052	-3,7
3. F.D.P.	3809	9,5	10,7	-1210	-1,2
4. GRUENE	4203	10,4	4,7	+1996	+5,7
5. EAP	62	0,2	0,1	+18	+0,1
6. ZENTRUM	99	0,2	0,0	+79	+0,2
7. BP	319	0,8	-	.	.
8. FRIEDEN	551	1,4	-	.	.
9. EFP	70	0,2	-	.	.
10. FRAUEN	174	0,4	-	.	.
11. NPD	355	0,9	-	.	.
12. OEDP	638	1,6	-	.	.
13. MUENDIGE BUEGER	124	0,3	-	.	.
SONSTIGE 1979	-	-	0,5	.	.

LANDKREIS TRAUNSTEIN

	1984 ZAHL	1984 %	1979 %	VERAENDERUNG ZAHL %-P.	
WAHLBERECHTIGTE	110778	-	-	+7625	-
WAELER / WAHLBETEILIGUNG	51218	46,2	62,1	-12855	-15,9
UNGUELTIGE STIMMEN	736	1,4	0,8	+246	+0,6
GUELTIGE STIMMEN ZUSAMMEN	50482	100	100	-13101	-
DAVON					
1. CSU	31808	63,0	70,6	-13053	-7,6
2. SPD	10399	20,6	21,8	-3472	-1,2
3. F.D.P.	1998	4,0	4,3	-706	-0,3
4. GRUENE	3304	6,5	2,7	+1615	+3,8
5. EAP	59	0,1	0,1	-21	0,0
6. ZENTRUM	258	0,5	0,1	+220	+0,4
7. BP	904	1,8	-	.	.
8. FRIEDEN	521	1,0	-	.	.
9. EFP	69	0,1	-	.	.
10. FRAUEN	201	0,4	-	.	.
11. NPD	494	1,0	-	.	.
12. OEDP	299	0,6	-	.	.
13. MUENDIGE BUEGER	168	0,3	-	.	.
SONSTIGE 1979	-	-	0,5	.	.

TABELLE 3. ERGEBNISSE IN DEN KREISFREIEN STAEDTEN UND LANDKREISEN BAYERN

OBERBAYERN

LANDKREIS WEILHEIM-SCHONGAU

	1984 ZAHL	1984 %	1979 %	VERAENDERUNG ZAHL %-P.	
WAHLBERECHTIGTE	79698	-	-	+5220	-
WAEHLER / WAHLBETEILIGUNG	35323	44,3	59,1	-8715	-14,8
UNGUELTIGE STIMMEN	535	1,5	0,3	+187	+0,7
GUELTIGE STIMMEN ZUSAMMEN	34788	100	100	-8902	-
DAVON					
1. CSU	20470	58,8	64,2	-7588	-5,4
2. SPD	9291	26,7	29,1	-3422	-2,4
3. F.D.P.	1186	3,4	3,7	-410	-0,3
4. GRUENE	2291	6,6	2,1	+1385	+4,5
5. EAP	49	0,1	0,1	+8	0,0
6. ZENTRUM	136	0,4	0,1	+110	+0,3
7. 3P	279	0,8	-	.	.
8. FRIEDEN	342	1,0	-	.	.
9. EFP	49	0,1	-	.	.
10. FRAUEN	103	0,3	-	.	.
11. NPD	295	0,8	-	.	.
12. CEDP	200	0,6	-	.	.
13. MUENDIGE BUEGER	97	0,3	-	.	.
SONSTIGE 1979	-	-	0,8	.	.

TABELLE 3. ERGEBNISSE IN DEN KREISFREIEN STAEDTEN UND LANDKREISEN BAYERN

NIEDERBAYERN

KREISFREIE STADT LANDSHUT

	1984 ZAHL	1984 %	1979 %	VERAENDERUNG ZAHL %-P.	
WAHLBERECHTIGTE	43082	-	-	+1668	-
WAEHLER / WAHLBETEILIGUNG	19807	46,0	60,3	-5183	-14,3
UNGUELTIGE STIMMEN	312	1,6	0,8	+109	+0,8
GUELTIGE STIMMEN ZUSAMMEN	19495	100	100	-5292	-
DAVON					
1. CSU	11188	57,4	64,1	-4693	-6,7
2. SPD	5143	26,4	26,8	-1503	-0,4
3. F.D.P.	798	4,1	4,2	-243	-0,1
4. GRUENE	1223	6,3	4,2	+183	+2,1
5. EAP	18	0,1	0,1	-18	0,0
6. ZENTRUM	85	0,4	0,1	+64	+0,3
7. BP	170	0,9	-	.	.
8. FRIEDEN	273	1,4	-	.	.
9. EFP	29	0,1	-	.	.
10. FRAUEN	107	0,5	-	.	.
11. NPD	282	1,4	-	.	.
12. OEDP	100	0,5	-	.	.
13. MUENDIGE BUERGER	79	0,4	-	.	.
SONSTIGE 1979	-	-	0,5	.	.

KREISFREIE STADT PASSAU

	1984 ZAHL	1984 %	1979 %	VERAENDERUNG ZAHL %-P.	
WAHLBERECHTIGTE	36441	-	-	+638	-
WAEHLER / WAHLBETEILIGUNG	15791	43,3	55,4	-4038	-12,1
UNGUELTIGE STIMMEN	224	1,4	0,9	+55	+0,5
GUELTIGE STIMMEN ZUSAMMEN	15567	100	100	-4093	-
DAVON					
1. CSU	9576	61,5	68,7	-3928	-7,2
2. SPD	3981	25,6	24,5	-842	+1,1
3. F.D.P.	532	3,4	2,9	-46	+0,5
4. GRUENE	867	5,6	3,3	+217	+2,3
5. EAP	14	0,1	0,1	-2	0,0
6. ZENTRUM	61	0,4	0,1	+48	+0,3
7. BP	87	0,6	-	.	.
8. FRIEDEN	101	0,6	-	.	.
9. EFP	13	0,1	-	.	.
10. FRAUEN	54	0,3	-	.	.
11. NPD	140	0,9	-	.	.
12. OEDP	95	0,6	-	.	.
13. MUENDIGE BUERGER	46	0,3	-	.	.
SONSTIGE 1979	-	-	0,4	.	.

TABELLE 3. ERGEBNISSE IN DEN KREISFREIEN STAEDTEN UND LANDKREISEN BAYERNs

NIEDERBAYERN

KREISFREIE STADT STRAUBING

	1984 ZAHL	1984 %	1979 %	VERAENDERUNG ZAHL %-P.	
WAHLBERECHTIGTE	31930	-	-	+509	-
WAELER / WAHLBETEILIGUNG	11832	37,1	53,1	-4845	-16,0
UNGUELTIGE STIMMEN	190	1,6	0,7	+78	+0,9
GUELTIGE STIMMEN ZUSAMMEN	11642	100	100	-4923	-
DAVON					
1. CSU	7287	62,6	67,3	-3867	-4,7
2. SPD	2984	25,6	25,9	-1311	-0,3
3. F.D.P.	347	3,0	3,0	-155	0,0
4. GRUENE	560	4,8	3,0	+63	+1,8
5. EAP	10	0,1	0,0	+2	+0,1
6. ZENTRUM	79	0,7	0,1	+69	+0,6
7. BP	69	0,6	-	.	.
8. FRIEDEN	89	0,8	-	.	.
9. EFP	18	0,2	-	.	.
10. FRAUEN	43	0,4	-	.	.
11. NPD	105	0,9	-	.	.
12. OEDP	31	0,3	-	.	.
13. MUENDIGE BUEGER	20	0,2	-	.	.
SONSTIGE 1979	-	-	0,6	.	.

LANDKREIS DEGGENDORF

	1984 ZAHL	1984 %	1979 %	VERAENDERUNG ZAHL %-P.	
WAHLBERECHTIGTE	76765	-	-	+4390	-
WAELER / WAHLBETEILIGUNG	29320	38,2	52,4	-8615	-14,2
UNGUELTIGE STIMMEN	463	1,6	0,9	+122	+0,7
GUELTIGE STIMMEN ZUSAMMEN	28857	100	100	-8737	-
DAVON					
1. CSU	19589	67,9	75,6	-8814	-7,7
2. SPD	6013	20,8	18,8	-1038	+2,0
3. F.D.P.	763	2,6	2,0	+3	+0,6
4. GRUENE	1309	4,5	3,1	+139	+1,4
5. EAP	27	0,1	0,1	-4	0,0
6. ZENTRUM	83	0,3	0,0	+66	+0,3
7. BP	216	0,7	-	.	.
8. FRIEDEN	199	0,7	-	.	.
9. EFP	25	0,1	-	.	.
10. FRAUEN	110	0,4	-	.	.
11. NPD	228	0,8	-	.	.
12. OEDP	225	0,8	-	.	.
13. MUENDIGE BUEGER	70	0,2	-	.	.
SONSTIGE 1979	-	-	0,4	.	.

TABELLE 3. ERGEBNISSE IN DEN KREISFREIEN STAEDTEN UND LANDKREISEN BAYERNS

NIEDERBAYERN

LANDKREIS DINGOLFING-LANDAU

	1984 ZAHL	1984 %	1979 %	VERAENDERUNG ZAHL %-P.	
WAHLBERECHTIGTE	57349	-	-	+2796	-
WAEHLER / WAHLBETEILIGUNG	25034	43,7	59,8	-7562	-16,1
UNGUELTIGE STIMMEN	361	1,4	1,0	+31	+0,4
GUELTIGE STIMMEN ZUSAMMEN	24673	100	100	-7593	-
DAVON					
1. CSU	16013	64,9	71,7	-7114	-6,8
2. SPD	6049	24,5	23,5	-1531	+1,0
3. F.D.P.	578	2,3	2,2	-134	+0,1
4. GRUENE	1056	4,3	1,9	+440	+2,4
5. EAP	32	0,1	0,1	+5	0,0
6. ZENTRUM	69	0,3	0,0	+59	+0,3
7. BP	209	0,8	-	.	.
8. FRIEDEN	192	0,8	-	.	.
9. EFP	18	0,1	-	.	.
10. FRAUEN	92	0,4	-	.	.
11. NPD	236	1,0	-	.	.
12. OEDP	71	0,3	-	.	.
13. MUENDIGE BUEGER	58	0,2	-	.	.
SONSTIGE 1979	-	-	0,6	.	.

LANDKREIS FREYUNG-GRAFENAU

	1984 ZAHL	1984 %	1979 %	VERAENDERUNG ZAHL %-P.	
WAHLBERECHTIGTE	57353	-	-	+3286	-
WAEHLER / WAHLBETEILIGUNG	17532	30,6	44,7	-6629	-14,1
UNGUELTIGE STIMMEN	202	1,2	0,7	+32	+0,5
GUELTIGE STIMMEN ZUSAMMEN	17330	100	100	-6661	-
DAVON					
1. CSU	11334	65,4	74,8	-6617	-9,4
2. SPD	4190	24,2	21,1	-866	+3,1
3. F.D.P.	362	2,1	1,5	-8	+0,6
4. GRUENE	793	4,6	2,0	+318	+2,6
5. EAP	12	0,1	0,1	-8	0,0
6. ZENTRUM	49	0,3	0,1	+34	+0,2
7. BP	193	1,1	-	.	.
8. FRIEDEN	82	0,5	-	.	.
9. EFP	16	0,1	-	.	.
10. FRAUEN	73	0,4	-	.	.
11. NPD	118	0,7	-	.	.
12. OEDP	62	0,4	-	.	.
13. MUENDIGE BUEGER	46	0,3	-	.	.
SONSTIGE 1979	-	-	0,4	.	.

TABELLE 3. ERGEBNISSE IN DEN KREISFREIEN STAEDTEN UND LANDKREISEN BAYERN

NIEDERBAYERN

LANDKREIS KELHEIM

	1984 ZAHL	1984 %	1979 %	VERAENDERUNG ZAHL %-P.	
WAHLBERECHTIGTE	67418	-	-	+3642	-
WAEHLER / WAHLBETEILIGUNG	30459	45,2	59,2	-7306	-14,0
UNGUELTIGE STIMMEN	415	1,4	0,9	+68	+0,5
GUELTIGE STIMMEN ZUSAMMEN	30044	100	100	-7374	-
DAVON					
1. CSU	19110	63,6	69,5	-6908	-5,9
2. SPD	7533	25,1	25,5	-2016	-0,4
3. F.D.P.	817	2,7	2,5	-109	+0,2
4. GRUENE	1373	4,6	1,8	+699	+2,8
5. EAP	26	0,1	0,1	-22	0,0
6. ZENTRUM	104	0,3	0,1	+84	+0,2
7. BP	204	0,7	-	.	.
8. FRIEDEN	234	0,8	-	.	.
9. EFP	20	0,1	-	.	.
10. FRAUEN	103	0,3	-	.	.
11. NPD	330	1,1	-	.	.
12. OEDP	118	0,4	-	.	.
13. MUENDIGE BUEGER	72	0,2	-	.	.
SONSTIGE 1979	-	-	0,5	.	.

LANDKREIS LANDSHUT

	1984 ZAHL	1984 %	1979 %	VERAENDERUNG ZAHL %-P.	
WAHLBERECHTIGTE	84681	-	-	+7126	-
WAEHLER / WAHLBETEILIGUNG	36287	42,9	61,2	-11187	-18,3
UNGUELTIGE STIMMEN	583	1,6	0,9	+152	+0,7
GUELTIGE STIMMEN ZUSAMMEN	35704	100	100	-11339	-
DAVON					
1. CSU	23988	67,2	74,9	-11224	-7,7
2. SPD	7006	19,6	18,6	-1729	+1,0
3. F.D.P.	1353	3,8	3,1	-89	+0,7
4. GRUENE	1742	4,9	2,7	+463	+2,2
5. EAP	48	0,1	0,2	-28	-0,1
6. ZENTRUM	181	0,5	0,0	+158	+0,5
7. BP	312	0,9	-	.	.
8. FRIEDEN	286	0,8	-	.	.
9. EFP	43	0,1	-	.	.
10. FRAUEN	161	0,5	-	.	.
11. NPD	310	0,9	-	.	.
12. OEDP	138	0,4	-	.	.
13. MUENDIGE BUEGER	136	0,4	-	.	.
SONSTIGE 1979	-	-	0,6	.	.

TABELLE 3. ERGEBNISSE IN DEN KREISFREIEN STAEDTEN UND LANDKREISEN BAYERNS

NIEDERBAYERN

LANDKREIS PASSAU

	1984 ZAHL	1984 %	1979 %	VERAENDERUNG ZAHL %-P.	
WAHLBERECHTIGTE	120519	-	-	+8591	-
WAELER / WAHLBETEILIGUNG	42973	35,7	53,3	-16681	-17,6
UNGUELTIGE STIMMEN	728	1,7	1,0	+139	+0,7
GUELTIGE STIMMEN ZUSAMMEN	42245	100	100	-16820	-
DAVON					
1. CSU	26990	63,9	72,9	-16059	-9,0
2. SPD	10288	24,4	21,5	-2411	+2,9
3. F.D.P.	1201	2,8	2,1	-21	+0,7
4. GRUENE	2196	5,2	2,9	+478	+2,3
5. EAP	49	0,1	0,1	-13	0,0
6. ZENTRUM	144	0,3	0,0	+115	+0,3
7. BP	297	0,7	-	.	.
8. FRIEDEN	217	0,5	-	.	.
9. EFP	45	0,1	-	.	.
10. FRAUEN	140	0,3	-	.	.
11. NPD	333	0,8	-	.	.
12. OEDP	223	0,5	-	.	.
13. MUENDIGE BUEGER	122	0,3	-	.	.
SONSTIGE 1979	-	-	0,5	.	.

LANDKREIS REGEN

	1984 ZAHL	1984 %	1979 %	VERAENDERUNG ZAHL %-P.	
WAHLBERECHTIGTE	59307	-	-	+2827	-
WAELER / WAHLBETEILIGUNG	18235	30,7	44,4	-6818	-13,7
UNGUELTIGE STIMMEN	267	1,5	1,0	+10	+0,5
GUELTIGE STIMMEN ZUSAMMEN	17968	100	100	-6828	-
DAVON					
1. CSU	10972	61,1	70,7	-6554	-9,6
2. SPD	4885	27,2	24,3	-1142	+2,9
3. F.D.P.	459	2,6	1,8	+25	+0,8
4. GRUENE	989	5,5	2,1	+467	+3,4
5. EAP	24	0,1	0,1	+3	0,0
6. ZENTRUM	44	0,2	0,1	+15	+0,1
7. BP	170	0,9	-	.	.
8. FRIEDEN	114	0,6	-	.	.
9. EFP	12	0,1	-	.	.
10. FRAUEN	49	0,3	-	.	.
11. NPD	139	0,8	-	.	.
12. OEDP	67	0,4	-	.	.
13. MUENDIGE BUEGER	44	0,2	-	.	.
SONSTIGE 1979	-	-	1,0	.	.

TABELLE 3. ERGEBNISSE IN DEN KREISFREIEN STAEDTEN UND LANDKREISEN BAYERN

NIEDERBAYERN

LANDKREIS ROTTAL-INN

	1984 ZAHL	1984 %	1979 %	VERAENDERUNG ZAHL %-P.	
WAHLBERECHTIGTE	80231	-	-	+3303	-
WAEHLER / WAHLBETEILIGUNG	27430	34,2	57,1	-16520	-22,9
UNGUELTIGE STIMMEN	544	2,0	1,1	+81	+0,9
GUELTIGE STIMMEN ZUSAMMEN	26886	100	100	-16601	-
DAVON					
1. CSU	18199	67,7	78,8	-16088	-11,1
2. SPD	4996	18,6	16,1	-2023	+2,5
3. F.D.P.	1049	3,9	2,3	+68	+1,6
4. GRUENE	1199	4,5	2,1	+292	+2,4
5. EAP	46	0,2	0,1	+5	+0,1
6. ZENTRUM	118	0,4	0,1	+95	+0,3
7. BP	454	1,7	-	.	.
8. FRIEDEN	204	0,8	-	.	.
9. EFP	45	0,2	-	.	.
10. FRAUEN	104	0,4	-	.	.
11. NPD	275	1,0	-	.	.
12. OEDP	119	0,4	-	.	.
13. MUENDIGE BUERGER	78	0,3	-	.	.
SONSTIGE 1979	-	-	0,5	.	.

LANDKREIS STRAUBING-BOGEN

	1984 ZAHL	1984 %	1979 %	VERAENDERUNG ZAHL %-P.	
WAHLBERECHTIGTE	61009	-	-	+3466	-
WAEHLER / WAHLBETEILIGUNG	24741	40,6	58,1	-8692	-17,5
UNGUELTIGE STIMMEN	441	1,8	1,1	+85	+0,7
GUELTIGE STIMMEN ZUSAMMEN	24300	100	100	-8777	-
DAVON					
1. CSU	17631	72,6	77,7	-8063	-5,1
2. SPD	4017	16,5	16,5	-1426	0,0
3. F.D.P.	788	3,2	2,4	-4	+0,8
4. GRUENE	914	3,8	2,1	+214	+1,7
5. EAP	15	0,1	0,0	-1	+0,1
6. ZENTRUM	101	0,4	0,0	+71	+0,4
7. BP	244	1,0	-	.	.
8. FRIEDEN	145	0,6	-	.	.
9. EFP	33	0,1	-	.	.
10. FRAUEN	85	0,3	-	.	.
11. NPD	163	0,7	-	.	.
12. OEDP	98	0,4	-	.	.
13. MUENDIGE BUERGER	66	0,3	-	.	.
SONSTIGE 1979	-	-	1,3	.	.

TABELLE 3. ERGEBNISSE IN DEN KREISFREIEN STAEDTEN UND LANDKREISEN BAYERNS

OBERPFALZ

KREISFREIE STADT AMBERG

	1984 ZAHL	1984 %	1979 %	VERAENDERUNG ZAHL %-P.	
WAHLBERECHTIGTE	33572	-	-	+284	-
WAEHLER / WAHLBETEILIGUNG	17028	50,7	62,1	-3631	-11,4
UNGUELTIGE STIMMEN	220	1,3	0,8	+55	+0,5
GUELTIGE STIMMEN ZUSAMMEN	16808	100	100	-3686	-
DAVON					
1. CSU	9791	58,3	61,8	-2873	-3,5
2. SPD	4774	28,4	31,1	-1602	-2,7
3. F.D.P.	424	2,5	3,5	-296	-1,0
4. GRUENE	1185	7,1	2,9	+588	+4,2
5. EAP	19	0,1	0,1	+5	0,0
6. ZENTRUM	74	0,4	0,1	+60	+0,3
7. BP	71	0,4	-	.	.
8. FRIEDEN	139	0,8	-	.	.
9. EFP	18	0,1	-	.	.
10. FRAUEN	55	0,3	-	.	.
11. NPD	143	0,9	-	.	.
12. OEDP	83	0,5	-	.	.
13. MUENDIGE BUERGER	32	0,2	-	.	.
SONSTIGE 1979	-	-	0,5	.	.

KREISFREIE STADT REGENSBURG

	1984 ZAHL	1984 %	1979 %	VERAENDERUNG ZAHL %-P.	
WAHLBERECHTIGTE	92018	-	-	+96	-
WAEHLER / WAHLBETEILIGUNG	41581	45,2	57,3	-11055	-12,1
UNGUELTIGE STIMMEN	481	1,2	0,6	+145	+0,6
GUELTIGE STIMMEN ZUSAMMEN	41100	100	100	-11200	-
DAVON					
1. CSU	23564	57,3	63,6	-9692	-6,3
2. SPD	11059	26,9	28,3	-3737	-1,4
3. F.D.P.	1421	3,5	3,8	-579	-0,3
4. GRUENE	3191	7,8	3,7	+1275	+4,1
5. EAP	39	0,1	0,1	+6	0,0
6. ZENTRUM	204	0,5	0,1	+162	+0,4
7. BP	246	0,6	-	.	.
8. FRIEDEN	375	0,9	-	.	.
9. EFP	76	0,2	-	.	.
10. FRAUEN	155	0,4	-	.	.
11. NPD	305	0,7	-	.	.
12. OEDP	356	0,9	-	.	.
13. MUENDIGE BUERGER	109	0,3	-	.	.
SONSTIGE 1979	-	-	0,5	.	.

TABELLE 3. ERGEBNISSE IN DEN KREISFREIEN STAEDTEN UND LANDKREISEN BAYERN

OBERPFALZ

KREISFREIE STADT WEIDEN I.D.OPF.

	1984 ZAHL	1984 %	1979 %	VERAENDERUNG ZAHL %-P.	
WAHLBERECHTIGTE	33726	-	-	+123	-
WAEHLER / WAHLBETEILIGUNG	17022	50,5	61,3	-3582	-10,8
UNGUELTIGE STIMMEN	255	1,5	0,8	+86	+0,7
GUELTIGE STIMMEN ZUSAMMEN	16767	100	100	-3668	-
DAVON					
1. CSU	9388	56,0	61,7	-3225	-5,7
2. SPD	5269	31,4	32,3	-1337	-0,9
3. F.D.P.	443	2,6	3,3	-228	-0,7
4. GRUENE	1079	6,4	2,2	+634	+4,2
5. EAP	15	0,1	0,1	+2	0,0
6. ZENTRUM	75	0,4	0,0	+66	+0,4
7. BP	56	0,3	-	.	.
8. FRIEDEN	103	0,6	-	.	.
9. EFP	27	0,2	-	.	.
10. FRAUEN	49	0,3	-	.	.
11. NPD	117	0,7	-	.	.
12. OEDP	109	0,7	-	.	.
13. MUENDIGE BUEGER	37	0,2	-	.	.
SONSTIGE 1979	-	-	0,4	.	.

LANDKREIS AMBERG-SULZBACH

	1984 ZAHL	1984 %	1979 %	VERAENDERUNG ZAHL %-P.	
WAHLBERECHTIGTE	72707	-	-	+3430	-
WAEHLER / WAHLBETEILIGUNG	37064	51,0	64,0	-7257	-13,0
UNGUELTIGE STIMMEN	541	1,5	0,7	+211	+0,8
GUELTIGE STIMMEN ZUSAMMEN	36523	100	100	-7468	-
DAVON					
1. CSU	22155	60,7	65,7	-6751	-5,0
2. SPD	10174	27,9	28,5	-2377	-0,6
3. F.D.P.	1016	2,8	3,5	-533	-0,7
4. GRUENE	2035	5,6	1,7	+1267	+3,9
5. EAP	37	0,1	0,1	+6	0,0
6. ZENTRUM	127	0,3	0,0	+106	+0,3
7. BP	201	0,6	-	.	.
8. FRIEDEN	201	0,6	-	.	.
9. EFP	19	0,1	-	.	.
10. FRAUEN	106	0,3	-	.	.
11. NPD	248	0,7	-	.	.
12. OEDP	123	0,3	-	.	.
13. MUENDIGE BUEGER	81	0,2	-	.	.
SONSTIGE 1979	-	-	0,4	.	.

TABELLE 3. ERGEBNISSE IN DEN KREISFREIEN STAEDTEN UND LANDKREISEN BAYERNS

OBERPFALZ

LANDKREIS CHAM

	1984 ZAHL	1984 %	1979 %	VERAENDERUNG ZAHL %-P.	
WAHLBERECHTIGTE	91881	-	-	+4605	-
WAELER / WAHLBETEILIGUNG	33077	36,0	52,9	-13107	-16,9
UNGUELTIGE STIMMEN	566	1,7	0,9	+152	+0,8
GUELTIGE STIMMEN ZUSAMMEN	32511	100	100	-13259	-
DAVON					
1. CSU	22086	67,9	72,8	-11236	-4,9
2. SPD	6559	20,2	16,2	-863	+4,0
3. F.D.P.	775	2,4	1,6	+62	+0,8
4. GRUENE	1762	5,4	2,0	+831	+3,4
5. EAP	38	0,1	0,1	-7	0,0
6. ZENTRUM	136	0,4	0,1	+112	+0,3
7. BP	273	0,8	-	.	.
8. FRIEDEN	270	0,8	-	.	.
9. EFP	37	0,1	-	.	.
10. FRAUEN	117	0,4	-	.	.
11. NPD	208	0,6	-	.	.
12. OEDP	157	0,5	-	.	.
13. MUENDIGE BUEGER	93	0,3	-	.	.
SONSTIGE 1979	-	-	7,2	.	.

LANDKREIS NEUMARKT I.D.OPF.

	1984 ZAHL	1984 %	1979 %	VERAENDERUNG ZAHL %-P.	
WAHLBERECHTIGTE	76551	-	-	+6234	-
WAELER / WAHLBETEILIGUNG	39518	51,6	64,6	-5933	-13,0
UNGUELTIGE STIMMEN	574	1,5	1,1	+55	+0,4
GUELTIGE STIMMEN ZUSAMMEN	38944	100	100	-5988	-
DAVON					
1. CSU	27980	71,8	77,4	-6808	-5,6
2. SPD	6568	16,9	17,5	-1282	-0,6
3. F.D.P.	944	2,4	2,5	-194	-0,1
4. GRUENE	1989	5,1	2,0	+1104	+3,1
5. EAP	31	0,1	0,1	-18	0,0
6. ZENTRUM	137	0,4	0,0	+121	+0,4
7. BP	229	0,6	-	.	.
8. FRIEDEN	272	0,7	-	.	.
9. EFP	41	0,1	-	.	.
10. FRAUEN	138	0,4	-	.	.
11. NPD	345	0,9	-	.	.
12. OEDP	132	0,3	-	.	.
13. MUENDIGE BUEGER	138	0,4	-	.	.
SONSTIGE 1979	-	-	0,5	.	.

TABELLE 3. ERGEBNISSE IN DEN KREISFREIEN STAEDTEN UND LANDKREISEN BAYERN

OBERPFALZ

LANDKREIS NEUSTADT A.D. WALDNAAB

	1984 ZAHL	1984 %	1979 %	VERAENDERUNG ZAHL	VERAENDERUNG %-P.
WAHLBERECHTIGTE	70224	-	-	+3144	-
WAEHLER / WAHLBETEILIGUNG	36802	52,4	66,1	-7537	-13,7
UNGUELTIGE STIMMEN	483	1,3	0,9	+81	+0,4
GUELTIGE STIMMEN ZUSAMMEN	36319	100	100	-7618	-
DAVON					
1. CSU	21912	60,3	66,6	-7352	-6,3
2. SPD	10923	30,1	28,6	-1634	+1,5
3. F.D.P.	917	2,5	3,0	-380	-0,5
4. GRUENE	1642	4,5	1,4	+1025	+3,1
5. EAP	36	0,1	0,1	+3	0,0
6. ZENTRUM	101	0,3	0,1	+75	+0,2
7. BP	161	0,4	-	.	.
8. FRIEDEN	133	0,4	-	.	.
9. EFP	30	0,1	-	.	.
10. FRAUEN	99	0,3	-	.	.
11. NPD	184	0,5	-	.	.
12. OEDP	126	0,3	-	.	.
13. MUENDIGE BUEGER	55	0,2	-	.	.
SONSTIGE 1979	-	-	0,3	.	.

LANDKREIS REGENSBURG

	1984 ZAHL	1984 %	1979 %	VERAENDERUNG ZAHL	VERAENDERUNG %-P.
WAHLBERECHTIGTE	106507	-	-	+9582	-
WAEHLER / WAHLBETEILIGUNG	48817	45,8	61,6	-10855	-15,8
UNGUELTIGE STIMMEN	705	1,4	1,0	+79	+0,4
GUELTIGE STIMMEN ZUSAMMEN	48112	100	100	-10934	-
DAVON					
1. CSU	30275	62,9	70,6	-11430	-7,7
2. SPD	11766	24,5	24,1	-2444	+0,4
3. F.D.P.	1293	2,7	2,4	-120	+0,3
4. GRUENE	2674	5,6	2,2	+1352	+3,4
5. EAP	49	0,1	0,1	+3	0,0
6. ZENTRUM	177	0,4	0,1	+137	+0,3
7. BP	378	0,8	-	.	.
8. FRIEDEN	333	0,7	-	.	.
9. EFP	62	0,1	-	.	.
10. FRAUEN	193	0,4	-	.	.
11. NPD	283	0,6	-	.	.
12. OEDP	485	1,0	-	.	.
13. MUENDIGE BUEGER	144	0,3	-	.	.
SONSTIGE 1979	-	-	0,5	.	.

TABELLE 3. ERGEBNISSE IN DEN KREISFREIEN STAEDTEN UND LANDKREISEN BAYERN

OBERPFALZ

LANDKREIS SCHWANDORF

	1984 ZAHL	1984 %	1979 %	VERAENDERUNG ZAHL %-P.	
WAHLBERECHTIGTE	102278	-	-	+4430	-
WAEHLER / WAHLBETEILIGUNG	49364	48,3	62,6	-11885	-14,3
UNGUELTIGE STIMMEN	733	1,5	1,1	+49	+0,4
GUELTIGE STIMMEN ZUSAMMEN	48631	100	100	-11934	-
DAVON					
1. CSU	27983	57,5	66,5	-12313	-9,0
2. SPD	15198	31,3	29,4	-2627	+1,9
3. F.D.P.	869	1,8	1,7	-184	+0,1
4. GRUENE	2484	5,1	1,6	+1505	+3,5
5. EAP	45	0,1	0,1	+1	0,0
6. ZENTRUM	172	0,4	0,0	+145	+0,4
7. BP	318	0,7	-	.	.
8. FRIEDEN	254	0,5	-	.	.
9. EFP	47	0,1	-	.	.
10. FRAUEN	163	0,3	-	.	.
11. NPD	248	0,5	-	.	.
12. OEDP	744	1,5	-	.	.
13. MUENDIGE BUERGER	106	0,2	-	.	.
SONSTIGE 1979	-	-	0,6	.	.

LANDKREIS TIRSCHENREUTH

	1984 ZAHL	1984 %	1979 %	VERAENDERUNG ZAHL %-P.	
WAHLBERECHTIGTE	61074	-	-	+1860	-
WAEHLER / WAHLBETEILIGUNG	33361	54,6	68,7	-7311	-14,1
UNGUELTIGE STIMMEN	580	1,7	0,9	+214	+0,8
GUELTIGE STIMMEN ZUSAMMEN	32781	100	100	-7525	-
DAVON					
1. CSU	20346	62,1	68,9	-7415	-6,8
2. SPD	9358	28,5	26,9	-1488	+1,6
3. F.D.P.	779	2,4	2,3	-163	+0,1
4. GRUENE	1379	4,2	1,4	+815	+2,8
5. EAP	28	0,1	0,1	-9	0,0
6. ZENTRUM	105	0,3	0,0	+100	+0,3
7. BP	153	0,5	-	.	.
8. FRIEDEN	135	0,4	-	.	.
9. EFP	26	0,1	-	.	.
10. FRAUEN	66	0,2	-	.	.
11. NPD	207	0,6	-	.	.
12. OEDP	111	0,3	-	.	.
13. MUENDIGE BUERGER	88	0,3	-	.	.
SONSTIGE 1979	-	-	0,4	.	.

TABELLE 3. ERGEBNISSE IN DEN KREISFREIEN STAEDTEN UND LANDKREISEN BAYERN

OBERFRANKEN

KREISFREIE STADT BAMBERG

	1984 ZAHL	1984 %	1979 %	VERAENDERUNG ZAHL %-P.	
WAHLBERECHTIGTE	54159	-	-	-72	-
WAEHLER / WAHLBETEILIGUNG	27885	51,5	62,3	-5900	-10,8
UNGUELTIGE STIMMEN	387	1,4	0,9	+98	+0,5
GUELTIGE STIMMEN ZUSAMMEN	27498	100	100	-5998	-
DAVON					
1. CSU	16623	60,5	63,4	-4629	-2,9
2. SPD	7007	25,5	28,4	-2513	-2,9
3. F.D.P.	981	3,6	4,4	-500	-0,8
4. GRUENE	1681	6,1	2,6	+807	+3,5
5. EAP	19	0,1	0,2	-37	-0,1
6. ZENTRUM	82	0,3	0,1	+54	+0,2
7. BP	146	0,5	-	.	.
8. FRIEDEN	417	1,5	-	.	.
9. EFP	39	0,1	-	.	.
10. FRAUEN	90	0,3	-	.	.
11. NPD	240	0,9	-	.	.
12. OEDP	110	0,4	-	.	.
13. MUENDIGE BUEGER	63	0,2	-	.	.
SONSTIGE 1979	-	-	0,9	.	.

KREISFREIE STADT BAYREUTH

	1984 ZAHL	1984 %	1979 %	VERAENDERUNG ZAHL %-P.	
WAHLBERECHTIGTE	53389	-	-	+1500	-
WAEHLER / WAHLBETEILIGUNG	24807	46,5	57,8	-5163	-11,3
UNGUELTIGE STIMMEN	339	1,4	0,6	+151	+0,8
GUELTIGE STIMMEN ZUSAMMEN	24468	100	100	-5314	-
DAVON					
1. CSU	12062	49,3	52,1	-3447	-2,8
2. SPD	8376	34,2	38,4	-3069	-4,2
3. F.D.P.	1170	4,8	5,7	-517	-0,9
4. GRUENE	1787	7,3	3,0	+883	+4,3
5. EAP	23	0,1	0,1	-13	0,0
6. ZENTRUM	59	0,2	0,0	+45	+0,2
7. BP	81	0,3	-	.	.
8. FRIEDEN	268	1,1	-	.	.
9. EFP	42	0,2	-	.	.
10. FRAUEN	97	0,4	-	.	.
11. NPD	295	1,2	-	.	.
12. OEDP	124	0,5	-	.	.
13. MUENDIGE BUEGER	84	0,3	-	.	.
SONSTIGE 1979	-	-	0,6	.	.

TABELLE 3. ERGEBNISSE IN DEN KREISFREIEN STAEDTEN UND LANDKREISEN BAYERNS

OBERFRANKEN

KREISFREIE STADT COBURG

	1984 ZAHL	1984 %	1979 %	VERAENDERUNG ZAHL %-P.	
WAHLBERECHTIGTE	33846	-	-	-351	-
WAELER / WAHLBETEILIGUNG	17647	52,1	62,5	-3743	-10,4
UNGUELTIGE STIMMEN	213	1,2	0,8	+41	+0,4
GUELTIGE STIMMEN ZUSAMMEN	17434	100	100	-3784	-
DAVON					
1. CSU	8173	46,9	49,0	-2224	-2,1
2. SPD	6651	38,1	40,8	-1999	-2,7
3. F.D.P.	883	5,1	7,1	-617	-2,0
4. GRUENE	997	5,7	2,5	+456	+3,2
5. EAP	15	0,1	0,1	-16	0,0
6. ZENTRUM	15	0,1	0,1	-3	0,0
7. BP	38	0,2	-	.	.
8. FRIEDEN	168	1,0	-	.	.
9. EFP	30	0,2	-	.	.
10. FRAUEN	70	0,4	-	.	.
11. NPD	272	1,6	-	.	.
12. OEDP	79	0,5	-	.	.
13. MUENDIGE BUERGER	43	0,2	-	.	.
SONSTIGE 1979	-	-	0,4	.	.

KREISFREIE STADT HOF

	1984 ZAHL	1984 %	1979 %	VERAENDERUNG ZAHL %-P.	
WAHLBERECHTIGTE	40920	-	-	-554	-
WAELER / WAHLBETEILIGUNG	17135	41,9	56,1	-6126	-14,2
UNGUELTIGE STIMMEN	313	1,8	0,9	+110	+0,9
GUELTIGE STIMMEN ZUSAMMEN	16822	100	100	-6236	-
DAVON					
1. CSU	8295	49,3	51,3	-3534	-2,0
2. SPD	6239	37,1	41,2	-3254	-4,1
3. F.D.P.	580	3,4	4,2	-391	-0,8
4. GRUENE	926	5,5	2,6	+328	+2,9
5. EAP	7	0,0	0,1	-24	-0,1
6. ZENTRUM	37	0,2	0,0	+32	+0,2
7. BP	52	0,3	-	.	.
8. FRIEDEN	222	1,3	-	.	.
9. EFP	18	0,1	-	.	.
10. FRAUEN	55	0,3	-	.	.
11. NPD	266	1,6	-	.	.
12. OEDP	66	0,4	-	.	.
13. MUENDIGE BUERGER	59	0,4	-	.	.
SONSTIGE 1979	-	-	0,6	.	.

TABELLE 3. ERGEBNISSE IN DEN KREISFREIEN STAEDTEN UND LANDKREISEN BAYERNs

OBERFRANKEN

LANDKREIS BAMBERG

	1984 ZAHL	1984 %	1979 %	VERAENDERUNG ZAHL %-P.	
WAHLBERECHTIGTE	88121	-	-	+7199	-
WAELER / WAHLBETEILIGUNG	45274	51,4	64,4	-6814	-13,0
UNGUELTIGE STIMMEN	701	1,5	0,9	+241	+0,6
GUELTIGE STIMMEN ZUSAMMEN	44573	100	100	-7055	-
DAVON					
1. CSU	31468	70,6	74,0	-6762	-3,4
2. SPD	8818	19,8	21,5	-2265	-1,7
3. F.D.P.	1049	2,4	2,2	-107	+0,2
4. GRUENE	1677	3,8	1,4	+941	+2,4
5. EAP	34	0,1	0,1	-30	0,0
6. ZENTRUM	137	0,3	0,1	+104	+0,2
7. BP	301	0,7	-	.	.
8. FRIEDEN	329	0,7	-	.	.
9. EFP	49	0,1	-	.	.
10. FRAUEN	180	0,4	-	.	.
11. NPD	317	0,7	-	.	.
12. OEDP	106	0,2	-	.	.
13. MUENDIGE BUEGER	108	0,2	-	.	.
SONSTIGE 1979	-	-	0,6	.	.

LANDKREIS BAYREUTH

	1984 ZAHL	1984 %	1979 %	VERAENDERUNG ZAHL %-P.	
WAHLBERECHTIGTE	75727	-	-	+3101	-
WAELER / WAHLBETEILIGUNG	34704	45,8	61,9	-10239	-16,1
UNGUELTIGE STIMMEN	580	1,7	0,8	+202	+0,9
GUELTIGE STIMMEN ZUSAMMEN	34124	100	100	-10441	-
DAVON					
1. CSU	19185	56,2	60,9	-7949	-4,7
2. SPD	11049	32,4	33,8	-4001	-1,4
3. F.D.P.	966	2,8	2,9	-323	-0,1
4. GRUENE	1750	5,1	1,7	+980	+3,4
5. EAP	21	0,1	0,1	-33	0,0
6. ZENTRUM	87	0,3	0,0	+67	+0,3
7. BP	160	0,5	-	.	.
8. FRIEDEN	230	0,7	-	.	.
9. EFP	23	0,1	-	.	.
10. FRAUEN	108	0,3	-	.	.
11. NPD	309	0,9	-	.	.
12. OEDP	134	0,4	-	.	.
13. MUENDIGE BUEGER	102	0,3	-	.	.
SONSTIGE 1979	-	-	0,6	.	.

TABELLE 3. ERGEBNISSE IN DEN KREISFREIEN STAEDTEN UND LANDKREISEN BAYERNS

OBERFRANKEN

LANDKREIS COBURG

	1984 ZAHL	1984 %	1979 %	VERAENDERUNG ZAHL %-P.	
WAHLBERECHTIGTE	64785	-	-	+1980	-
WAELER / WAHLBETEILIGUNG	33858	52,3	64,2	-6488	-11,9
UNGUELTIGE STIMMEN	412	1,2	0,6	+157	+0,6
GUELTIGE STIMMEN ZUSAMMEN	33446	100	100	-6645	-
DAVON					
1. CSU	15846	47,4	49,8	-4106	-2,4
2. SPD	14113	42,2	44,0	-3535	-1,8
3. F.D.P.	1150	3,4	4,2	-540	-0,8
4. GRUENE	1370	4,1	1,4	+804	+2,7
5. EAP	20	0,1	0,2	-45	-0,1
6. ZENTRUM	29	0,1	0,0	+9	+0,1
7. BP	85	0,3	-	.	.
8. FRIEDEN	164	0,5	-	.	.
9. EFP	17	0,1	-	.	.
10. FRAUEN	107	0,3	-	.	.
11. NPD	412	1,2	-	.	.
12. OEDP	67	0,2	-	.	.
13. MUENDIGE BUEGER	66	0,2	-	.	.
SONSTIGE 1979	-	-	0,4	.	.

LANDKREIS FORCHHEIM

	1984 ZAHL	1984 %	1979 %	VERAENDERUNG ZAHL %-P.	
WAHLBERECHTIGTE	71699	-	-	+5021	-
WAELER / WAHLBETEILIGUNG	34953	48,7	61,7	-6177	-13,0
UNGUELTIGE STIMMEN	500	1,4	0,6	+237	+0,8
GUELTIGE STIMMEN ZUSAMMEN	34453	100	100	-6414	-
DAVON					
1. CSU	22299	64,7	70,9	-6675	-6,2
2. SPD	7329	21,3	22,7	-1947	-1,4
3. F.D.P.	1276	3,7	3,6	-206	+0,1
4. GRUENE	2129	6,2	2,0	+1299	+4,2
5. EAP	36	0,1	0,2	-31	-0,1
6. ZENTRUM	178	0,5	0,0	+163	+0,5
7. BP	204	0,6	-	.	.
8. FRIEDEN	302	0,9	-	.	.
9. EFP	34	0,1	-	.	.
10. FRAUEN	113	0,3	-	.	.
11. NPD	336	1,0	-	.	.
12. OEDP	106	0,3	-	.	.
13. MUENDIGE BUEGER	111	0,3	-	.	.
SONSTIGE 1979	-	-	0,5	.	.

TABELLE 3. ERGEBNISSE IN DEN KREISFREIEN STAEDTEN UND LANDKREISEN BAYERNS

OBERFRANKEN

LANDKREIS HOF

	1984 ZAHL	1984 %	1979 %	VERAENDERUNG ZAHL %-P.	
WAHLBERECHTIGTE	86651	-	-	-315	-
WAEHLER / WAHLBETEILIGUNG	40938	47,2	60,0	-11244	-12,8
UNGUELTIGE STIMMEN	736	1,8	0,9	+284	+0,9
GUELTIGE STIMMEN ZUSAMMEN	40202	100	100	-11528	-
DAVON					
1. CSU	19022	47,3	49,9	-6803	-2,6
2. SPD	16634	41,4	43,8	-6039	-2,4
3. F.D.P.	1028	2,6	3,4	-714	-0,8
4. GRUENE	2189	5,4	2,0	+1153	+3,4
5. EAP	29	0,1	0,2	-73	-0,1
6. ZENTRUM	77	0,2	0,0	+64	+0,2
7. BP	126	0,3	-	.	.
8. FRIEDEN	275	0,7	-	.	.
9. EFP	33	0,1	-	.	.
10. FRAUEN	115	0,3	-	.	.
11. NPD	417	1,0	-	.	.
12. OEDP	125	0,3	-	.	.
13. MUENDIGE BUERGER	132	0,3	-	.	.
SONSTIGE 1979	-	-	0,7	.	.

LANDKREIS KRONACH

	1984 ZAHL	1984 %	1979 %	VERAENDERUNG ZAHL %-P.	
WAHLBERECHTIGTE	60468	-	-	+1258	-
WAEHLER / WAHLBETEILIGUNG	31904	52,8	66,7	-7580	-13,9
UNGUELTIGE STIMMEN	487	1,5	1,0	+87	+0,5
GUELTIGE STIMMEN ZUSAMMEN	31417	100	100	-7667	-
DAVON					
1. CSU	17132	54,5	56,3	-4871	-1,8
2. SPD	11930	38,0	39,6	-3532	-1,6
3. F.D.P.	572	1,8	2,0	-209	-0,2
4. GRUENE	1118	3,6	1,4	+559	+2,2
5. EAP	19	0,1	0,1	-27	0,0
6. ZENTRUM	40	0,1	0,0	+26	+0,1
7. BP	68	0,2	-	.	.
8. FRIEDEN	130	0,4	-	.	.
9. EFP	22	0,1	-	.	.
10. FRAUEN	68	0,2	-	.	.
11. NPD	235	0,7	-	.	.
12. OEDP	35	0,1	-	.	.
13. MUENDIGE BUERGER	48	0,2	-	.	.
SONSTIGE 1979	-	-	0,6	.	.

TABELLE 3. ERGEBNISSE IN DEN KREISFREIEN STAEDTEN UND LANDKREISEN BAYERNS

OBERFRANKEN

LANDKREIS KULMBACH

	1984 ZAHL	1984 %	1979 %	VERAENDERUNG ZAHL %-P.	
WAHLBERECHTIGTE	58508	-	-	+863	-
WAEHLER / WAHLBETEILIGUNG	28588	48,9	60,2	-6109	-11,3
UNGUELTIGE STIMMEN	380	1,3	0,8	+99	+0,5
GUELTIGE STIMMEN ZUSAMMEN	28208	100	100	-6208	-
DAVON					
1. CSU	13983	49,6	53,7	-4487	-4,1
2. SPD	10733	38,0	40,4	-3165	-2,4
3. F.D.P.	765	2,7	3,3	-376	-0,6
4. GRUENE	1666	5,9	2,0	+976	+3,9
5. EAP	20	0,1	0,1	-24	0,0
6. ZENTRUM	55	0,2	0,0	+39	+0,2
7. BP	98	0,3	-	.	.
8. FRIEDEN	179	0,6	-	.	.
9. EFP	23	0,1	-	.	.
10. FRAUEN	85	0,3	-	.	.
11. NPD	428	1,5	-	.	.
12. OEDP	101	0,4	-	.	.
13. MUENDIGE BUEGER	72	0,3	-	.	.
SONSTIGE 1979	-	-	0,5	.	.

LANDKREIS LICHTENFELS

	1984 ZAHL	1984 %	1979 %	VERAENDERUNG ZAHL %-P.	
WAHLBERECHTIGTE	51256	-	-	+1450	-
WAEHLER / WAHLBETEILIGUNG	25786	50,3	63,6	-5881	-13,3
UNGUELTIGE STIMMEN	383	1,5	1,0	+73	+0,5
GUELTIGE STIMMEN ZUSAMMEN	25403	100	100	-5954	-
DAVON					
1. CSU	16383	64,5	67,1	-4671	-2,6
2. SPD	6822	26,9	28,2	-2025	-1,3
3. F.D.P.	591	2,3	2,6	-216	-0,3
4. GRUENE	905	3,6	1,5	+446	+2,1
5. EAP	21	0,1	0,1	-18	0,0
6. ZENTRUM	69	0,3	0,0	+60	+0,3
7. BP	92	0,4	-	.	.
8. FRIEDEN	131	0,5	-	.	.
9. EFP	20	0,1	-	.	.
10. FRAUEN	80	0,3	-	.	.
11. NPD	191	0,8	-	.	.
12. CEDP	49	0,2	-	.	.
13. MUENDIGE BUEGER	49	0,2	-	.	.
SONSTIGE 1979	-	-	0,5	.	.

TABELLE 3. ERGEBNISSE IN DEN KREISFREIEN STAEDTEN UND LANDKREISEN BAYERN

OBERFRANKEN

LANDKREIS WUNSIEDEL I. FICHTELGEBIRGE

	1984 ZAHL	1984 %	1979 %	VERAENDERUNG ZAHL %-P.	
WAHLBERECHTIGTE	73169	-	-	-634	-
WAEHLER / WAHLBETEILIGUNG	36270	49,6	62,7	-9975	-13,1
UNGUELTIGE STIMMEN	644	1,8	1,0	+168	+0,8
GUELTIGE STIMMEN ZUSAMMEN	35626	100	100	-10143	-
DAVON					
1. CSU	16056	45,1	47,2	-5560	-2,1
2. SPD	15804	44,4	46,3	-5390	-1,9
3. F.D.P.	823	2,3	3,2	-639	-0,9
4. GRUENE	1829	5,1	2,5	+680	+2,6
5. EAP	43	0,1	0,2	-38	-0,1
6. ZENTRUM	35	0,1	0,1	+10	0,0
7. BP	112	0,3	-	.	.
8. FRIEDEN	208	0,6	-	.	.
9. EFP	30	0,1	-	.	.
10. FRAUEN	120	0,3	-	.	.
11. NPD	334	0,9	-	.	.
12. OEDP	139	0,4	-	.	.
13. MUENDIGE BUERGER	93	0,3	-	.	.
SONSTIGE 1979	-	-	0,5	.	.

TABELLE 3. ERGEBNISSE IN DEN KREISFREIEN STAEDTEN UND LANDKREISEN BAYERNS

MITTELFRANKEN

KREISFREIE STADT ANSBACH

	1984 ZAHL	1984 %	1979 %	VERAENDERUNG ZAHL %-P.	
WAHLBERECHTIGTE	29080	-	-	+419	-
WAELER / WAHLBETEILIGUNG	14367	49,4	60,1	-2848	-10,7
UNGUELTIGE STIMMEN	216	1,5	0,7	+88	+0,8
GUELTIGE STIMMEN ZUSAMMEN	14151	100	100	-2936	-
DAVON					
1. CSU	7025	49,6	54,8	-2345	-5,2
2. SPD	4486	31,7	34,2	-1356	-2,5
3. F.D.P.	692	4,9	6,6	-428	-1,7
4. GRUENE	1184	8,4	4,0	+509	+4,4
5. EAP	13	0,1	0,0	+5	+0,1
6. ZENTRUM	34	0,2	0,1	+14	+0,1
7. BP	34	0,2	-	.	.
8. FRIEDEN	173	1,2	-	.	.
9. EFP	22	0,2	-	.	.
10. FRAUEN	44	0,3	-	.	.
11. NPD	187	1,3	-	.	.
12. OEDP	206	1,5	-	.	.
13. MUENDIGE BUEGER	51	0,4	-	.	.
SONSTIGE 1979	-	-	0,3	.	.

KREISFREIE STADT ERLANGEN

	1984 ZAHL	1984 %	1979 %	VERAENDERUNG ZAHL %-P.	
WAHLBERECHTIGTE	69251	-	-	+3205	-
WAELER / WAHLBETEILIGUNG	34088	49,2	59,4	-5166	-10,2
UNGUELTIGE STIMMEN	412	1,2	0,6	+171	+0,6
GUELTIGE STIMMEN ZUSAMMEN	33676	100	100	-5337	-
DAVON					
1. CSU	14613	43,4	47,1	-3758	-3,7
2. SPD	11025	32,7	37,6	-3660	-4,9
3. F.D.P.	2359	7,0	9,9	-1493	-2,9
4. GRUENE	3970	11,8	4,6	+2183	+7,2
5. EAP	53	0,2	0,3	-62	-0,1
6. ZENTRUM	72	0,2	0,1	+31	+0,1
7. BP	69	0,2	-	.	.
8. FRIEDEN	657	2,0	-	.	.
9. EFP	63	0,2	-	.	.
10. FRAUEN	171	0,5	-	.	.
11. NPD	304	0,9	-	.	.
12. OEDP	217	0,6	-	.	.
13. MUENDIGE BUEGER	103	0,3	-	.	.
SONSTIGE 1979	-	-	0,4	.	.

TABELLE 3. ERGEBNISSE IN DEN KREISFREIEN STAEDTEN UND LANDKREISEN BAYERN

MITTELFRANKEN

KREISFREIE STADT FUERTH

	1984 ZAHL	1984 %	1979 %	VERAENDERUNG ZAHL	VERAENDERUNG %-P.
WAHLBERECHTIGTE	72660	-	-	+1448	-
WAELER / WAHLBETEILIGUNG	34268	47,2	56,6	-6048	-9,4
UNGUELTIGE STIMMEN	542	1,6	0,3	+224	+0,8
GUELTIGE STIMMEN ZUSAMMEN	33726	100	100	-6272	-
DAVON					
1. CSU	13797	40,9	44,0	-3787	-3,1
2. SPD	14563	43,2	46,1	-3884	-2,9
3. F.D.P.	1333	4,0	5,9	-1012	-1,9
4. GRUENE	2469	7,3	3,2	+1194	+4,1
5. EAP	42	0,1	0,1	+5	0,0
6. ZENTRUM	33	0,1	0,0	+20	+0,1
7. BP	85	0,3	-	.	.
8. FRIEDEN	543	1,6	-	.	.
9. EFP	39	0,1	-	.	.
10. FRAUEN	111	0,3	-	.	.
11. NPD	464	1,4	-	.	.
12. OEDP	130	0,4	-	.	.
13. MUENDIGE BUEGER	117	0,3	-	.	.
SONSTIGE 1979	-	-	0,7	.	.

KREISFREIE STADT NUERNBERG

	1984 ZAHL	1984 %	1979 %	VERAENDERUNG ZAHL	VERAENDERUNG %-P.
WAHLBERECHTIGTE	351605	-	-	-1825	-
WAELER / WAHLBETEILIGUNG	175642	50,0	58,2	-30052	-8,2
UNGUELTIGE STIMMEN	2320	1,3	0,7	+894	+0,6
GUELTIGE STIMMEN ZUSAMMEN	173322	100	100	-30946	-
DAVON					
1. CSU	75188	43,4	45,6	-18030	-2,2
2. SPD	67034	38,7	43,4	-21606	-4,7
3. F.D.P.	6498	3,7	5,9	-5612	-2,2
4. GRUENE	15648	9,0	4,1	+7303	+4,9
5. EAP	201	0,1	0,1	+8	0,0
6. ZENTRUM	255	0,1	0,2	-130	-0,1
7. BP	409	0,2	-	.	.
8. FRIEDEN	2825	1,6	-	.	.
9. EFP	242	0,1	-	.	.
10. FRAUEN	622	0,4	-	.	.
11. NPD	2483	1,4	-	.	.
12. OEDP	1111	0,6	-	.	.
13. MUENDIGE BUEGER	806	0,5	-	.	.
SONSTIGE 1979	-	-	0,7	.	.

TABELLE 3. ERGEBNISSE IN DEN KREISFREIEN STAEDTEN UND LANDKREISEN BAYERNS

MITTELFRANKEN

KREISFREIE STADT SCHWABACH

	1984 ZAHL	1984 %	1979 %	VERAENDERUNG ZAHL %-P.	
WAHLBERECHTIGTE	25899	-	-	+1243	-
WAEHLER / WAHLBETEILIGUNG	12672	48,9	60,2	-2167	-11,3
UNGUELTIGE STIMMEN	166	1,3	0,7	+56	+0,6
GUELTIGE STIMMEN ZUSAMMEN	12506	100	100	-2223	-
DAVON					
1. CSU	6027	48,2	50,7	-1435	-2,5
2. SPD	4342	34,7	38,6	-1344	-3,9
3. F.D.P.	640	5,1	6,5	-323	-1,4
4. GRUENE	941	7,5	3,6	+418	+3,9
5. EAP	9	0,1	0,0	+2	+0,1
6. ZENTRUM	33	0,3	0,0	+27	+0,3
7. BP	37	0,3	-	.	.
8. FRIEDEN	202	1,6	-	.	.
9. EFP	6	0,0	-	.	.
10. FRAUEN	43	0,3	-	.	.
11. NPD	128	1,0	-	.	.
12. OEDP	48	0,4	-	.	.
13. MUENDIGE BUEGER	50	0,4	-	.	.
SONSTIGE 1979	-	-	0,6	.	.

LANDKREIS ANSBACH

	1984 ZAHL	1984 %	1979 %	VERAENDERUNG ZAHL %-P.	
WAHLBERECHTIGTE	118465	-	-	+5618	-
WAEHLER / WAHLBETEILIGUNG	55340	46,7	57,3	-9307	-10,6
UNGUELTIGE STIMMEN	826	1,5	0,8	+297	+0,7
GUELTIGE STIMMEN ZUSAMMEN	54514	100	100	-9604	-
DAVON					
1. CSU	33172	60,9	67,7	-10265	-6,8
2. SPD	12059	22,1	23,1	-2742	-1,0
3. F.D.P.	2724	5,0	5,5	-803	-0,5
4. GRUENE	3846	7,1	3,1	+1851	+4,0
5. EAP	60	0,1	0,1	-7	0,0
6. ZENTRUM	233	0,4	0,1	+199	+0,3
7. BP	173	0,3	-	.	.
8. FRIEDEN	531	1,0	-	.	.
9. EFP	71	0,1	-	.	.
10. FRAUEN	211	0,4	-	.	.
11. NPD	851	1,6	-	.	.
12. OEDP	413	0,8	-	.	.
13. MUENDIGE BUEGER	170	0,3	-	.	.
SONSTIGE 1979	-	-	0,4	.	.

TABELLE 3. ERGEBNISSE IN DEN KREISFREIEN STAEDTEN UND LANDKREISEN BAYERN

MITTELFRANKEN

LANDKREIS ERLANGEN-HOECHSTADT

	1984 ZAHL	1984 %	1979 %	VERAENDERUNG ZAHL %-P.	
WAHLBERECHTIGTE	75590	-	-	+9075	-
WAEHLER / WAHLBETEILIGUNG	36902	48,8	60,5	-3314	-11,7
UNGUELTIGE STIMMEN	508	1,4	0,8	+200	+0,6
GUELTIGE STIMMEN ZUSAMMEN	36394	100	100	-3514	-
DAVON					
1. CSU	19410	53,3	58,2	-3832	-4,9
2. SPD	10758	29,6	32,9	-2375	-3,3
3. F.D.P.	1836	5,0	5,6	-416	-0,6
4. GRUENE	2952	8,1	2,7	+1887	+5,4
5. EAP	41	0,1	0,2	-38	-0,1
6. ZENTRUM	65	0,2	0,1	+44	+0,1
7. BP	105	0,3	-	.	.
8. FRIEDEN	369	1,0	-	.	.
9. EFP	51	0,1	-	.	.
10. FRAUEN	172	0,5	-	.	.
11. NPD	325	0,9	-	.	.
12. OEDP	175	0,5	-	.	.
13. MUENDIGE BUERGER	135	0,4	-	.	.
SONSTIGE 1979	-	-	0,3	.	.

LANDKREIS FUERTH

	1984 ZAHL	1984 %	1979 %	VERAENDERUNG ZAHL %-P.	
WAHLBERECHTIGTE	71490	-	-	+6174	-
WAEHLER / WAHLBETEILIGUNG	36454	51,0	61,9	-3966	-10,9
UNGUELTIGE STIMMEN	456	1,3	0,7	+186	+0,6
GUELTIGE STIMMEN ZUSAMMEN	35998	100	100	-4152	-
DAVON					
1. CSU	17258	47,9	51,4	-3371	-3,5
2. SPD	12725	35,3	38,8	-2861	-3,5
3. F.D.P.	1534	4,3	5,9	-822	-1,6
4. GRUENE	2855	7,9	3,4	+1475	+4,5
5. EAP	27	0,1	0,1	-12	0,0
6. ZENTRUM	75	0,2	0,0	+56	+0,2
7. BP	98	0,3	-	.	.
8. FRIEDEN	494	1,4	-	.	.
9. EFP	44	0,1	-	.	.
10. FRAUEN	125	0,3	-	.	.
11. NPD	438	1,2	-	.	.
12. OEDP	162	0,5	-	.	.
13. MUENDIGE BUERGER	163	0,5	-	.	.
SONSTIGE 1979	-	-	0,4	.	.

TABELLE 3. ERGEBNISSE IN DEN KREISFREIEN STAEDTEN UND LANDKREISEN BAYERN

MITTELFRANKEN

LANDKREIS NEUSTADT A.D.AISCH-BAD WINDSHEIM

	1984 ZAHL	1984 %	1979 %	VERAENDERUNG ZAHL %-P.	
WAHLBERECHTIGTE	66552	-	-	+2453	-
WAEHLER / WAHLBETEILIGUNG	30536	45,9	56,0	-5335	-10,1
UNGUELTIGE STIMMEN	490	1,6	0,9	+174	+0,7
GUELTIGE STIMMEN ZUSAMMEN	30046	100	100	-5509	-
DAVON					
1. CSU	17775	59,2	66,2	-5771	-7,0
2. SPD	7014	23,3	25,0	-1878	-1,7
3. F.D.P.	1600	5,3	5,7	-409	-0,4
4. GRUENE	2113	7,0	2,6	+1195	+4,4
5. EAP	45	0,1	0,1	+2	0,0
6. ZENTRUM	84	0,3	0,1	+63	+0,2
7. BP	108	0,4	-	.	.
8. FRIEDEN	331	1,1	-	.	.
9. EFP	41	0,1	-	.	.
10. FRAUEN	142	0,5	-	.	.
11. NPD	457	1,5	-	.	.
12. OEDP	224	0,7	-	.	.
13. MUENDIGE BUEGER	112	0,4	-	.	.
SONSTIGE 1979	-	-	0,4	.	.

LANDKREIS NUERNBERGER LAND

	1984 ZAHL	1984 %	1979 %	VERAENDERUNG ZAHL %-P.	
WAHLBERECHTIGTE	111892	-	-	+6517	-
WAEHLER / WAHLBETEILIGUNG	53922	48,2	59,8	-9106	-11,6
UNGUELTIGE STIMMEN	688	1,3	0,7	+259	+0,6
GUELTIGE STIMMEN ZUSAMMEN	53234	100	100	-9365	-
DAVON					
1. CSU	26205	49,2	53,5	-7256	-4,3
2. SPD	17962	33,7	37,5	-5498	-3,8
3. F.D.P.	2186	4,1	5,4	-1210	-1,3
4. GRUENE	4290	8,1	3,1	+2350	+5,0
5. EAP	66	0,1	0,1	+13	0,0
6. ZENTRUM	101	0,2	0,1	+55	+0,1
7. BP	186	0,3	-	.	.
8. FRIEDEN	682	1,3	-	.	.
9. EFP	76	0,1	-	.	.
10. FRAUEN	201	0,4	-	.	.
11. NPD	673	1,3	-	.	.
12. OEDP	290	0,5	-	.	.
13. MUENDIGE BUEGER	316	0,6	-	.	.
SONSTIGE 1979	-	-	0,4	.	.

TABELLE 3. ERGEBNISSE IN DEN KREISFREIEN STAEDTEN UND LANDKREISEN BAYERNs

MITTELFRANKEN

LANDKREIS ROTH

	1984 ZAHL	1984 %	1979 %	VERAENDERUNG ZAHL %-P.	
WAHLBERECHTIGTE	76386	-	-	+6081	-
WAEHLER / WAHLBETEILIGUNG	37487	49,1	59,9	-4652	-10,8
UNGUELTIGE STIMMEN	642	1,7	0,8	+306	+0,9
GUELTIGE STIMMEN ZUSAMMEN	36845	100	100	-4958	-
DAVON					
1. CSU	21132	57,4	63,7	-5499	-6,3
2. SPD	10402	28,2	29,1	-1753	-0,9
3. F.D.P.	1292	3,5	4,2	-461	-0,7
4. GRUENE	2540	6,9	2,4	+1519	+4,5
5. EAP	39	0,1	0,1	+9	0,0
6. ZENTRUM	73	0,2	0,1	+48	+0,1
7. BP	140	0,4	-	.	.
8. FRIEDEN	341	0,9	-	.	.
9. EFP	46	0,1	-	.	.
10. FRAUEN	149	0,4	-	.	.
11. NPD	335	0,9	-	.	.
12. OEDP	163	0,4	-	.	.
13. MUENDIGE BUEGER	193	0,5	-	.	.
SONSTIGE 1979	-	-	0,4	.	.

LANDKREIS WEISSENBURG-GUNZENHAUSEN

	1984 ZAHL	1984 %	1979 %	VERAENDERUNG ZAHL %-P.	
WAHLBERECHTIGTE	65971	-	-	+1934	-
WAEHLER / WAHLBETEILIGUNG	30151	45,7	58,1	-7086	-12,4
UNGUELTIGE STIMMEN	493	1,6	0,7	+247	+0,9
GUELTIGE STIMMEN ZUSAMMEN	29658	100	100	-7333	-
DAVON					
1. CSU	18077	61,0	64,4	-5762	-3,4
2. SPD	7727	26,1	28,6	-2842	-2,5
3. F.D.P.	926	3,1	4,0	-554	-0,9
4. GRUENE	1829	6,2	2,4	+934	+3,8
5. EAP	18	0,1	0,1	-11	0,0
6. ZENTRUM	76	0,3	0,1	+52	+0,2
7. BP	87	0,3	-	.	.
8. FRIEDEN	336	1,1	-	.	.
9. EFP	24	0,1	-	.	.
10. FRAUEN	118	0,4	-	.	.
11. NPD	255	0,9	-	.	.
12. OEDP	95	0,3	-	.	.
13. MUENDIGE BUEGER	90	0,3	-	.	.
SONSTIGE 1979	-	-	0,4	.	.

TABELLE 3. ERGEBNISSE IN DEN KREISFREIEN STAEDTEN UND LANDKREISEN BAYERNS

UNTERFRANKEN

KREISFREIE STADT ASCHAFFENBURG

	1984 ZAHL	1984 %	1979 %	VERAENDERUNG ZAHL %-P.	
WAHLBERECHTIGTE	45776	-	-	+1604	-
WAELER / WAHLBETEILIGUNG	21423	46,8	57,6	-4027	-10,8
UNGUELTIGE STIMMEN	379	1,8	1,2	+85	+0,6
GUELTIGE STIMMEN ZUSAMMEN	21044	100	100	-4112	-
DAVON					
1. CSU	11637	55,3	56,9	-2669	-1,6
2. SPD	6436	30,6	34,4	-2208	-3,8
3. F.D.P.	675	3,2	4,5	-466	-1,3
4. GRUENE	1496	7,1	3,6	+585	+3,5
5. EAP	21	0,1	0,1	-14	0,0
6. ZENTRUM	68	0,3	0,1	+53	+0,2
7. BP	62	0,3	-	.	.
8. FRIEDEN	235	1,1	-	.	.
9. EFP	27	0,1	-	.	.
10. FRAUEN	87	0,4	-	.	.
11. NPD	202	1,0	-	.	.
12. OEDP	59	0,3	-	.	.
13. MUENDIGE BUEGER	39	0,2	-	.	.
SONSTIGE 1979	-	-	0,4	.	.

KREISFREIE STADT SCHWEINFURT

	1984 ZAHL	1984 %	1979 %	VERAENDERUNG ZAHL %-P.	
WAHLBERECHTIGTE	41289	-	-	-382	-
WAELER / WAHLBETEILIGUNG	22830	55,3	62,0	-3001	-6,7
UNGUELTIGE STIMMEN	325	1,4	1,0	+66	+0,4
GUELTIGE STIMMEN ZUSAMMEN	22505	100	100	-3067	-
DAVON					
1. CSU	10411	46,3	48,1	-1898	-1,8
2. SPD	9068	40,3	42,9	-1911	-2,6
3. F.D.P.	753	3,3	4,8	-477	-1,5
4. GRUENE	1279	5,7	3,6	+357	+2,1
5. EAP	17	0,1	0,1	-7	0,0
6. ZENTRUM	31	0,1	0,0	+20	+0,1
7. BP	58	0,3	-	.	.
8. FRIEDEN	294	1,3	-	.	.
9. EFP	24	0,1	-	.	.
10. FRAUEN	86	0,4	-	.	.
11. NPD	326	1,4	-	.	.
12. OEDP	107	0,5	-	.	.
13. MUENDIGE BUEGER	51	0,2	-	.	.
SONSTIGE 1979	-	-	0,4	.	.

TABELLE 3. ERGEBNISSE IN DEN KREISFREIEN STAEDTEN UND LANDKREISEN BAYERN

UNTERFRANKEN

KREISFREIE STADT WUERZBURG

	1984 ZAHL	1984 %	1979 %	VERAENDERUNG ZAHL %-P.	
WAHLBERECHTIGTE	91189	-	-	+1064	-
WAEHLER / WAHLBETEILIGUNG	47203	51,8	60,6	-7396	-8,8
UNGUELTIGE STIMMEN	565	1,2	0,7	+156	+0,5
GUELTIGE STIMMEN ZUSAMMEN	46638	100	100	-7552	-
DAVON					
1. CSU	24547	52,6	56,7	-6194	-4,1
2. SPD	13894	29,8	32,6	-3788	-2,8
3. F.D.P.	2287	4,9	6,3	-1135	-1,4
4. GRUENE	3741	8,0	3,7	+1750	+4,3
5. EAP	51	0,1	0,1	+10	0,0
6. ZENTRUM	184	0,4	0,1	+112	+0,3
7. BP	172	0,4	-	.	.
8. FRIEDEN	575	1,2	-	.	.
9. EFP	89	0,2	-	.	.
10. FRAUEN	213	0,5	-	.	.
11. NPD	412	0,9	-	.	.
12. OEDP	354	0,8	-	.	.
13. MUENDIGE BUEGER	119	0,3	-	.	.
SONSTIGE 1979	-	-	0,4	.	.

LANDKREIS ASCHAFFENBURG

	1984 ZAHL	1984 %	1979 %	VERAENDERUNG ZAHL %-P.	
WAHLBERECHTIGTE	112867	-	-	+7450	-
WAEHLER / WAHLBETEILIGUNG	52792	46,8	58,6	-9025	-11,8
UNGUELTIGE STIMMEN	927	1,8	1,2	+196	+0,6
GUELTIGE STIMMEN ZUSAMMEN	51865	100	100	-9221	-
DAVON					
1. CSU	31009	59,8	63,0	-7437	-3,2
2. SPD	14259	27,5	30,7	-4509	-3,2
3. F.D.P.	1397	2,7	3,1	-486	-0,4
4. GRUENE	3418	6,6	2,6	+1832	+4,0
5. EAP	50	0,1	0,1	-28	0,0
6. ZENTRUM	183	0,4	0,1	+146	+0,3
7. BP	169	0,3	-	.	.
8. FRIEDEN	455	0,9	-	.	.
9. EFP	80	0,2	-	.	.
10. FRAUEN	219	0,4	-	.	.
11. NPD	357	0,7	-	.	.
12. OEDP	157	0,3	-	.	.
13. MUENDIGE BUEGER	112	0,2	-	.	.
SONSTIGE 1979	-	-	0,4	.	.

TABELLE 3. ERGEBNISSE IN DEN KREISFREIEN STAEDTEN UND LANDKREISEN BAYERN

UNTERFRANKEN

LANDKREIS BAD KISSINGEN

	1984 ZAHL	1984 %	1979 %	VERAENDERUNG ZAHL %-P.	
WAHLBERECHTIGTE	77818	-	-	+3178	-
WAEHLER / WAHLBETEILIGUNG	41423	53,2	63,3	-5819	-10,1
UNGUELTIGE STIMMEN	564	1,4	0,7	+210	+0,7
GUELTIGE STIMMEN ZUSAMMEN	40859	100	100	-6029	-
DAVON					
1. CSU	28492	69,7	74,0	-6222	-4,3
2. SPD	7514	18,4	19,7	-1725	-1,3
3. F.D.P.	1571	3,8	3,8	-197	0,0
4. GRUENE	1857	4,5	2,0	+928	+2,5
5. EAP	31	0,1	0,1	-2	0,0
6. ZENTRUM	117	0,3	0,0	+96	+0,3
7. BP	184	0,5	-	.	.
8. FRIEDEN	324	0,8	-	.	.
9. EFP	84	0,2	-	.	.
10. FRAUEN	156	0,4	-	.	.
11. NPD	308	0,8	-	.	.
12. OEDP	113	0,3	-	.	.
13. MUENDIGE BUEGER	108	0,3	-	.	.
SONSTIGE 1979	-	-	0,4	.	.

LANDKREIS HASSBERGE

	1984 ZAHL	1984 %	1979 %	VERAENDERUNG ZAHL %-P.	
WAHLBERECHTIGTE	61324	-	-	+2627	-
WAEHLER / WAHLBETEILIGUNG	32057	52,3	62,3	-4540	-10,0
UNGUELTIGE STIMMEN	446	1,4	0,8	+135	+0,6
GUELTIGE STIMMEN ZUSAMMEN	31611	100	100	-4675	-
DAVON					
1. CSU	19682	62,3	66,3	-4391	-4,0
2. SPD	8051	25,5	26,9	-1698	-1,4
3. F.D.P.	1457	4,6	4,4	-146	+0,2
4. GRUENE	1412	4,5	1,8	+745	+2,7
5. EAP	19	0,1	0,1	-9	0,0
6. ZENTRUM	86	0,3	0,1	+67	+0,2
7. BP	120	0,4	-	.	.
8. FRIEDEN	224	0,7	-	.	.
9. EFP	30	0,1	-	.	.
10. FRAUEN	128	0,4	-	.	.
11. NPD	229	0,7	-	.	.
12. OEDP	90	0,3	-	.	.
13. MUENDIGE BUEGER	83	0,3	-	.	.
SONSTIGE 1979	-	-	0,4	.	.

TABELLE 3. ERGEBNISSE IN DEN KREISFREIEN STAEDTEN UND LANDKREISEN BAYERN

UNTERFRANKEN

LANDKREIS KITZINGEN

	1984 ZAHL	1984 %	1979 %	VERAENDERUNG ZAHL %-P.	
WAHLBERECHTIGTE	60888	-	-	+2768	-
WAEHLER / WAHLBETEILIGUNG	28843	47,4	56,9	-4255	-9,5
UNGUELTIGE STIMMEN	371	1,3	0,7	+127	+0,6
GUELTIGE STIMMEN ZUSAMMEN	28472	100	100	-4382	-
DAVON					
1. CSU	16865	59,2	63,2	-3884	-4,0
2. SPD	7088	24,9	28,6	-2324	-3,7
3. F.D.P.	1318	4,6	4,9	-282	-0,3
4. GRUENE	1501	5,3	2,8	+573	+2,5
5. EAP	23	0,1	0,1	-17	0,0
6. ZENTRUM	79	0,3	0,1	+59	+0,2
7. BP	91	0,3	-	.	.
8. FRIEDEN	259	0,9	-	.	.
9. EFP	42	0,1	-	.	.
10. FRAUEN	144	0,5	-	.	.
11. NPD	665	2,3	-	.	.
12. OEDP	314	1,1	-	.	.
13. MUENDIGE BUERGER	83	0,3	-	.	.
SONSTIGE 1979	-	-	0,3	.	.

LANDKREIS MAIN-SPESSART

	1984 ZAHL	1984 %	1979 %	VERAENDERUNG ZAHL %-P.	
WAHLBERECHTIGTE	92494	-	-	+4367	-
WAEHLER / WAHLBETEILIGUNG	48024	51,9	61,5	-6194	-9,6
UNGUELTIGE STIMMEN	903	1,9	0,9	+434	+1,0
GUELTIGE STIMMEN ZUSAMMEN	47121	100	100	-6628	-
DAVON					
1. CSU	29264	62,1	66,6	-6519	-4,5
2. SPD	11836	25,1	26,7	-2508	-1,6
3. F.D.P.	1614	3,4	3,5	-275	-0,1
4. GRUENE	2518	5,3	2,7	+1071	+2,6
5. EAP	33	0,1	0,1	-2	0,0
6. ZENTRUM	198	0,4	0,0	+177	+0,4
7. BP	190	0,4	-	.	.
8. FRIEDEN	435	0,9	-	.	.
9. EFP	50	0,1	-	.	.
10. FRAUEN	200	0,4	-	.	.
11. NPD	344	0,7	-	.	.
12. OEDP	295	0,6	-	.	.
13. MUENDIGE BUERGER	144	0,3	-	.	.
SONSTIGE 1979	-	-	0,4	.	.

TABELLE 3. ERGEBNISSE IN DEN KREISFREIEN STAEDTEN UND LANDKREISEN BAYERN

UNTERFRANKEN

LANDKREIS MILTENBERG

	1984 ZAHL	1984 %	1979 %	VERAENDERUNG ZAHL %-P.	
WAHLBERECHTIGTE	81538	-	-	+4544	-
WAELER / WAHLBETEILIGUNG	41328	50,7	62,0	-6406	-11,3
UNGUELTIGE STIMMEN	640	1,5	1,0	+183	+0,5
GUELTIGE STIMMEN ZUSAMMEN	40688	100	100	-6589	-
DAVON					
1. CSU	24641	60,6	64,6	-5881	-4,0
2. SPD	10554	25,9	28,7	-3030	-2,8
3. F.D.P.	1350	3,3	3,7	-413	-0,4
4. GRUENE	2549	6,3	2,4	+1402	+3,9
5. EAP	44	0,1	0,1	-1	0,0
6. ZENTRUM	255	0,6	0,1	+224	+0,5
7. DP	124	0,3	-	.	.
8. FRIEDEN	378	0,9	-	.	.
9. EFP	43	0,1	-	.	.
10. FRAUEN	159	0,4	-	.	.
11. NPD	393	1,0	-	.	.
12. OEDP	122	0,3	-	.	.
13. MUENDIGE BUEGER	76	0,2	-	.	.
SONSTIGE 1979	-	-	0,4	.	.

LANDKREIS RHOEN-GRABFELD

	1984 ZAHL	1984 %	1979 %	VERAENDERUNG ZAHL %-P.	
WAHLBERECHTIGTE	59338	-	-	+2482	-
WAELER / WAHLBETEILIGUNG	30780	51,9	67,4	-7526	-15,5
UNGUELTIGE STIMMEN	384	1,2	0,6	+157	+0,6
GUELTIGE STIMMEN ZUSAMMEN	30396	100	100	-7683	-
DAVON					
1. CSU	21375	70,3	74,8	-7104	-4,5
2. SPD	5629	18,5	20,0	-1972	-1,5
3. F.D.P.	956	3,1	3,2	-270	-0,1
4. GRUENE	1503	4,9	1,6	+895	+3,3
5. EAP	26	0,1	0,1	-12	0,0
6. ZENTRUM	81	0,3	0,0	+67	+0,3
7. BP	107	0,4	-	.	.
8. FRIEDEN	214	0,7	-	.	.
9. EFP	31	0,1	-	.	.
10. FRAUEN	137	0,5	-	.	.
11. NPD	196	0,6	-	.	.
12. OEDP	87	0,3	-	.	.
13. MUENDIGE BUEGER	54	0,2	-	.	.
SONSTIGE 1979	-	-	0,3	.	.

TABELLE 3. ERGEBNISSE IN DEN KREISFREIEN STAEDTEN UND LANDKREISEN BAYERNs

UNTERFRANKEN

LANDKREIS SCHWEINFURT

	1984 ZAHL	1984 %	1979 %	VERAENDERUNG ZAHL	VERAENDERUNG %-P.
WAHLBERECHTIGTE	79979	-	-	+5458	-
WAEHLER / WAHLBETEILIGUNG	44764	56,0	63,2	-2362	-7,2
UNGUELTIGE STIMMEN	560	1,3	0,8	+171	+0,5
GUELTIGE STIMMEN ZUSAMMEN	44204	100	100	-2533	-
DAVON					
1. CSU	29715	67,2	71,1	-3513	-3,9
2. SPD	9449	21,4	22,5	-1084	-1,1
3. F.D.P.	1280	2,9	3,2	-201	-0,3
4. GRUENE	2302	5,2	2,8	+1004	+2,4
5. EAP	34	0,1	0,1	+1	0,0
6. ZENTRUM	106	0,2	0,0	+84	+0,2
7. BP	157	0,4	-	.	.
8. FRIEDEN	338	0,8	-	.	.
9. EFP	46	0,1	-	.	.
10. FRAUEN	159	0,4	-	.	.
11. NPD	352	0,8	-	.	.
12. OEDP	187	0,4	-	.	.
13. MUENDIGE BUEGER	79	0,2	-	.	.
SONSTIGE 1979	-	-	0,3	.	.

LANDKREIS WUERZBURG

	1984 ZAHL	1984 %	1979 %	VERAENDERUNG ZAHL	VERAENDERUNG %-P.
WAHLBERECHTIGTE	103267	-	-	+7300	-
WAEHLER / WAHLBETEILIGUNG	55738	54,0	63,2	-4927	-9,2
UNGUELTIGE STIMMEN	793	1,4	0,9	+258	+0,5
GUELTIGE STIMMEN ZUSAMMEN	54945	100	100	-5185	-
DAVON					
1. CSU	31863	58,0	62,0	-5399	-4,0
2. SPD	15777	28,7	30,9	-2785	-2,2
3. F.D.P.	1858	3,4	3,9	-510	-0,5
4. GRUENE	3292	6,0	2,7	+1697	+3,3
5. EAP	54	0,1	0,1	-5	0,0
6. ZENTRUM	163	0,3	0,1	+131	+0,2
7. BP	165	0,3	-	.	.
8. FRIEDEN	536	1,0	-	.	.
9. EFP	63	0,1	-	.	.
10. FRAUEN	262	0,5	-	.	.
11. NPD	481	0,9	-	.	.
12. OEDP	291	0,5	-	.	.
13. MUENDIGE BUEGER	140	0,3	-	.	.
SONSTIGE 1979	-	-	0,4	.	.

TABELLE 3. ERGEBNISSE IN DEN KREISFREIEN STAEDTEN UND LANDKREISEN BAYERNS

SCHWABEN

KREISFREIE STADT AUGSBURG

	1984 ZAHL	1984 %	1979 %	VERAENDERUNG ZAHL %-P.	
WAHLBERECHTIGTE	177483	-	-	+1666	-
WAELER / WAHLBETEILIGUNG	78340	44,1	55,3	-18827	-11,2
UNGUELTIGE STIMMEN	1007	1,3	0,8	+219	+0,5
GUELTIGE STIMMEN ZUSAMMEN	77333	100	100	-19046	-
DAVON					
1. CSU	38297	49,5	54,3	-14012	-4,8
2. SPD	27077	35,0	36,8	-8417	-1,8
3. F.D.P.	2728	3,5	4,6	-1726	-1,1
4. GRUENE	5394	7,0	3,7	+1839	+3,3
5. EAP	73	0,1	0,1	-18	0,0
6. ZENTRUM	369	0,5	0,1	+301	+0,4
7. BP	542	0,7	-	.	.
8. FRIEDEN	738	1,0	-	.	.
9. EFP	132	0,2	-	.	.
10. FRAUEN	374	0,5	-	.	.
11. NPD	1045	1,4	-	.	.
12. OEDP	303	0,4	-	.	.
13. MUENDIGE BUEGER	261	0,3	-	.	.
SONSTIGE 1979	-	-	0,4	.	.

KREISFREIE STADT KAUFBEUREN

	1984 ZAHL	1984 %	1979 %	VERAENDERUNG ZAHL %-P.	
WAHLBERECHTIGTE	30346	-	-	-12	-
WAELER / WAHLBETEILIGUNG	14255	47,0	59,0	-3648	-12,0
UNGUELTIGE STIMMEN	172	1,2	0,6	+63	+0,6
GUELTIGE STIMMEN ZUSAMMEN	14083	100	100	-3711	-
DAVON					
1. CSU	8443	60,0	64,5	-3036	-4,5
2. SPD	3298	23,4	26,1	-1346	-2,7
3. F.D.P.	716	5,1	5,7	-290	-0,6
4. GRUENE	777	5,5	3,1	+218	+2,4
5. EAP	14	0,1	0,1	-10	0,0
6. ZENTRUM	90	0,6	0,0	+84	+0,6
7. BP	108	0,8	-	.	.
8. FRIEDEN	161	1,1	-	.	.
9. EFP	24	0,2	-	.	.
10. FRAUEN	69	0,5	-	.	.
11. NPD	273	1,9	-	.	.
12. OEDP	68	0,5	-	.	.
13. MUENDIGE BUEGER	42	0,3	-	.	.
SONSTIGE 1979	-	-	0,4	.	.

TABELLE 3. ERGEBNISSE IN DEN KREISFREIEN STAEDTEN UND LANDKREISEN BAYERN

SCHWABEN

KREISFREIE STADT KEMPTEN (ALLGAEU)

	1984 ZAHL	1984 %	1979 %	VERAENDERUNG ZAHL %-P.	
WAHLBERECHTIGTE	44691	-	-	+1782	-
WAEHLER / WAHLBETEILIGUNG	20032	44,8	56,1	-4048	-11,3
UNGUELTIGE STIMMEN	298	1,5	0,8	+111	+0,7
GUELTIGE STIMMEN ZUSAMMEN	19734	100	100	-4159	-
DAVON					
1. CSU	10411	52,8	56,6	-3122	-3,8
2. SPD	5770	29,2	32,0	-1882	-2,8
3. F.D.P.	992	5,0	6,2	-483	-1,2
4. GRUENE	1427	7,2	4,6	+318	+2,6
5. EAP	37	0,2	0,1	+14	+0,1
6. ZENTRUM	133	0,7	0,0	+123	+0,7
7. BP	134	0,7	-	.	.
8. FRIEDEN	242	1,2	-	.	.
9. EFP	44	0,2	-	.	.
10. FRAUEN	112	0,6	-	.	.
11. NPD	185	0,9	-	.	.
12. OEDP	171	0,9	-	.	.
13. MUENDIGE BUERGER	76	0,4	-	.	.
SONSTIGE 1979	-	-	0,4	.	.

KREISFREIE STADT MEMMINGEN

	1984 ZAHL	1984 %	1979 %	VERAENDERUNG ZAHL %-P.	
WAHLBERECHTIGTE	28643	-	-	+1314	-
WAEHLER / WAHLBETEILIGUNG	12951	45,2	56,7	-2555	-11,5
UNGUELTIGE STIMMEN	205	1,6	0,9	+60	+0,7
GUELTIGE STIMMEN ZUSAMMEN	12746	100	100	-2615	-
DAVON					
1. CSU	6641	52,1	57,5	-2186	-5,4
2. SPD	3795	29,8	32,6	-1216	-2,8
3. F.D.P.	595	4,7	5,5	-250	-0,8
4. GRUENE	944	7,4	3,8	+355	+3,6
5. EAP	17	0,1	0,1	-1	0,0
6. ZENTRUM	69	0,5	0,1	+60	+0,4
7. BP	79	0,6	-	.	.
8. FRIEDEN	198	1,6	-	.	.
9. EFP	22	0,2	-	.	.
10. FRAUEN	59	0,5	-	.	.
11. NPD	198	1,6	-	.	.
12. OEDP	65	0,5	-	.	.
13. MUENDIGE BUERGER	64	0,5	-	.	.
SONSTIGE 1979	-	-	0,4	.	.

TABELLE 3. ERGEBNISSE IN DEN KREISFREIEN STAEDTEN UND LANDKREISEN BAYERNS

SCHWABEN

LANDKREIS AICHACH-FRIEDBERG

	1984 ZAHL	1984 %	1979 %	VERAENDERUNG ZAHL	%-P.
WAHLBERECHTIGTE	73464	-	-	+7017	-
WAELER / WAHLBETEILIGUNG	32662	44,5	57,1	-5305	-12,6
UNGUELTIGE STIMMEN	414	1,3	0,8	+126	+0,5
GUELTIGE STIMMEN ZUSAMMEN	32248	100	100	-5431	-
DAVON					
1. CSU	21587	66,9	73,6	-6131	-6,7
2. SPD	6397	19,8	19,8	-1063	0,0
3. F.D.P.	1081	3,4	3,4	-193	0,0
4. GRUENE	1993	6,2	2,8	+933	+3,4
5. EAP	29	0,1	0,1	+6	0,0
6. ZENTRUM	97	0,3	0,0	+86	+0,3
7. BP	208	0,6	-	.	.
8. FRIEDEN	202	0,6	-	.	.
9. EFP	34	0,1	-	.	.
10. FRAUEN	130	0,4	-	.	.
11. NPD	267	0,8	-	.	.
12. OEDP	124	0,4	-	.	.
13. MUENDIGE BUEGER	99	0,3	-	.	.
SONSTIGE 1979	-	-	0,4	.	.

LANDKREIS AUGSBURG

	1984 ZAHL	1984 %	1979 %	VERAENDERUNG ZAHL	%-P.
WAHLBERECHTIGTE	139187	-	-	+11431	-
WAELER / WAHLBETEILIGUNG	61145	43,9	56,7	-11258	-12,8
UNGUELTIGE STIMMEN	776	1,3	0,7	+292	+0,6
GUELTIGE STIMMEN ZUSAMMEN	60369	100	100	-11550	-
DAVON					
1. CSU	36798	61,0	67,6	-11787	-6,6
2. SPD	14704	24,4	24,9	-3221	-0,5
3. F.D.P.	2299	3,8	4,0	-584	-0,2
4. GRUENE	3822	6,3	2,9	+1708	+3,4
5. EAP	66	0,1	0,1	-11	0,0
6. ZENTRUM	306	0,5	0,1	+261	+0,4
7. BP	432	0,7	-	.	.
8. FRIEDEN	537	0,9	-	.	.
9. EFP	77	0,1	-	.	.
10. FRAUEN	319	0,5	-	.	.
11. NPD	533	0,9	-	.	.
12. OEDP	313	0,5	-	.	.
13. MUENDIGE BUEGER	163	0,3	-	.	.
SONSTIGE 1979	-	-	0,4	.	.

TABELLE 3. ERGEBNISSE IN DEN KREISFREIEN STAEDTEN UND LANDKREISEN BAYERNS

SCHWABEN

LANDKREIS DILLINGEN A.D.DONAU

	1984 ZAHL	1984 %	1979 %	VERAENDERUNG ZAHL %-P.	
WAHLBERECHTIGTE	59664	-	-	+2873	-
WAELER / WAHLBETEILIGUNG	25558	42,8	55,6	-5993	-12,8
UNGUELTIGE STIMMEN	348	1,4	0,9	+59	+0,5
GUELTIGE STIMMEN ZUSAMMEN	25210	100	100	-6052	-
DAVON					
1. CSU	16400	65,1	69,6	-5344	-4,5
2. SPD	5543	22,0	23,0	-1662	-1,0
3. F.D.P.	1055	4,2	4,3	-293	-0,1
4. GRUENE	1189	4,7	2,5	+400	+2,2
5. EAP	20	0,1	0,1	-14	0,0
6. ZENTRUM	101	0,4	0,0	+91	+0,4
7. BP	186	0,7	-	.	.
8. FRIEDEN	232	0,9	-	.	.
9. EFP	28	0,1	-	.	.
10. FRAUEN	107	0,4	-	.	.
11. NPD	175	0,7	-	.	.
12. OEDP	122	0,5	-	.	.
13. MUENDIGE BUEGER	52	0,2	-	.	.
SONSTIGE 1979	-	-	0,4	.	.

LANDKREIS DONAU-RIES

	1984 ZAHL	1984 %	1979 %	VERAENDERUNG ZAHL %-P.	
WAHLBERECHTIGTE	88124	-	-	+4035	-
WAELER / WAHLBETEILIGUNG	39474	44,8	59,0	-10123	-14,2
UNGUELTIGE STIMMEN	552	1,4	0,7	+195	+0,7
GUELTIGE STIMMEN ZUSAMMEN	38922	100	100	-10318	-
DAVON					
1. CSU	24851	63,8	70,4	-9829	-6,6
2. SPD	9483	24,4	23,2	-1946	+1,2
3. F.D.P.	1324	3,4	3,5	-387	-0,1
4. GRUENE	1947	5,0	2,4	+780	+2,6
5. EAP	32	0,1	0,1	-15	0,0
6. ZENTRUM	125	0,3	0,1	+97	+0,2
7. BP	177	0,5	-	.	.
8. FRIEDEN	312	0,8	-	.	.
9. EFP	42	0,1	-	.	.
10. FRAUEN	156	0,4	-	.	.
11. NPD	264	0,7	-	.	.
12. OEDP	142	0,4	-	.	.
13. MUENDIGE BUEGER	67	0,2	-	.	.
SONSTIGE 1979	-	-	0,4	.	.

TABELLE 3. ERGEBNISSE IN DEN KREISFREIEN STAEDTEN UND LANDKREISEN BAYERNS

SCHWABEN

LANDKREIS GUENZBURG

	1984 ZAHL	1984 %	1979 %	VERAENDERUNG ZAHL %-P.	
WAHLBERECHTIGTE	77392	-	-	+3760	-
WAELER / WAHLBETEILIGUNG	30115	38,9	52,7	-8665	-13,8
UNGUELTIGE STIMMEN	425	1,4	1,0	+53	+0,4
GUELTIGE STIMMEN ZUSAMMEN	29690	100	100	-8718	-
DAVON					
1. CSU	18685	62,9	69,0	-7830	-6,1
2. SPD	7070	23,8	24,3	-2271	-0,5
3. F.D.P.	972	3,3	3,4	-325	-0,1
4. GRUENE	1583	5,3	2,6	+569	+2,7
5. EAP	25	0,1	0,1	-20	0,0
6. ZENTRUM	234	0,8	0,1	+211	+0,7
7. BP	159	0,5	-	.	.
8. FRIEDEN	227	0,8	-	.	.
9. EFP	32	0,1	-	.	.
10. FRAUEN	148	0,5	-	.	.
11. NPD	345	1,2	-	.	.
12. OEDP	124	0,4	-	.	.
13. MUENDIGE BUEGER	86	0,3	-	.	.
SONSTIGE 1979	-	-	0,5	.	.

LANDKREIS LINDAU (BODENSEE)

	1984 ZAHL	1984 %	1979 %	VERAENDERUNG ZAHL %-P.	
WAHLBERECHTIGTE	52075	-	-	+2594	-
WAELER / WAHLBETEILIGUNG	23450	45,0	60,3	-6401	-15,3
UNGUELTIGE STIMMEN	386	1,6	0,9	+104	+0,7
GUELTIGE STIMMEN ZUSAMMEN	23064	100	100	-6505	-
DAVON					
1. CSU	14072	61,0	65,6	-5331	-4,6
2. SPD	4612	20,0	24,4	-2602	-4,4
3. F.D.P.	1210	5,2	5,6	-442	-0,4
4. GRUENE	1842	8,0	3,8	+729	+4,2
5. EAP	37	0,2	0,1	+11	+0,1
6. ZENTRUM	259	1,1	0,1	+238	+1,0
7. BP	161	0,7	-	.	.
8. FRIEDEN	338	1,5	-	.	.
9. EFP	58	0,3	-	.	.
10. FRAUEN	129	0,6	-	.	.
11. NPD	170	0,7	-	.	.
12. CEDP	119	0,5	-	.	.
13. MUENDIGE BUEGER	57	0,2	-	.	.
SONSTIGE 1979	-	-	0,5	.	.

TABELLE 3. ERGEBNISSE IN DEN KREISFREIEN STAEDTEN UND LANDKREISEN BAYERNS

SCHWABEN

LANDKREIS NEU-ULM

	1984 ZAHL	1984 %	1979 %	VERAENDERUNG ZAHL %-P.	
WAHLBERECHTIGTE	101891	-	-	+5747	-
WAELER / WAHLBETEILIGUNG	42590	41,8	54,1	-9411	-12,3
UNGUELTIGE STIMMEN	514	1,2	0,8	+98	+0,4
GUELTIGE STIMMEN ZUSAMMEN	42076	100	100	-9509	-
DAVON					
1. CSU	22922	54,5	58,8	-7390	-4,3
2. SPD	11697	27,8	31,6	-4598	-3,8
3. F.D.P.	2066	4,9	5,6	-822	-0,7
4. GRUENE	3371	8,0	3,5	+1588	+4,5
5. EAP	74	0,2	0,1	+20	+0,1
6. ZENTRUM	218	0,5	0,1	+188	+0,4
7. BP	185	0,4	-	.	.
8. FRIEDEN	470	1,1	-	.	.
9. EFP	92	0,2	-	.	.
10. FRAUEN	240	0,6	-	.	.
11. NPD	465	1,1	-	.	.
12. OEDP	147	0,3	-	.	.
13. MUENDIGE BUEGER	129	0,3	-	.	.
SONSTIGE 1979	-	-	0,4	.	.

LANDKREIS OBERALLGAEU

	1984 ZAHL	1984 %	1979 %	VERAENDERUNG ZAHL %-P.	
WAHLBERECHTIGTE	95817	-	-	+6338	-
WAELER / WAHLBETEILIGUNG	43911	45,8	58,5	-8464	-12,7
UNGUELTIGE STIMMEN	550	1,3	0,7	+188	+0,6
GUELTIGE STIMMEN ZUSAMMEN	43361	100	100	-8652	-
DAVON					
1. CSU	28048	64,7	69,5	-8124	-4,8
2. SPD	8128	18,7	21,3	-2925	-2,6
3. F.D.P.	1907	4,4	4,6	-476	-0,2
4. GRUENE	2948	6,8	4,1	+839	+2,7
5. EAP	60	0,1	0,1	+5	0,0
6. ZENTRUM	279	0,6	0,0	+258	+0,6
7. BP	298	0,7	-	.	.
8. FRIEDEN	525	1,2	-	.	.
9. EFP	97	0,2	-	.	.
10. FRAUEN	247	0,6	-	.	.
11. NPD	283	0,7	-	.	.
12. OEDP	369	0,9	-	.	.
13. MUENDIGE BUEGER	172	0,4	-	.	.
SONSTIGE 1979	-	-	0,4	.	.

TABELLE 3. ERGEBNISSE IN DEN KREISFREIEN STAEDTEN UND LANDKREISEN BAYERNS

SCHWABEN

LANDKREIS OSTALLGAEU

	1984 ZAHL	1984 %	1979 %	VERAENDERUNG ZAHL %-P.	
WAHLBERECHTIGTE	84653	-	-	+5107	-
WAEHLER / WAHLBETEILIGUNG	36094	42,6	57,3	-9479	-14,7
UNGUELTIGE STIMMEN	532	1,5	0,7	+221	+0,8
GUELTIGE STIMMEN ZUSAMMEN	35562	100	100	-9700	-
DAVON					
1. CSU	23503	66,1	73,7	-9875	-7,6
2. SPD	6349	17,9	18,5	-2017	-0,6
3. F.D.P.	1552	4,4	3,8	-178	+0,6
4. GRUENE	2168	6,1	3,2	+699	+2,9
5. EAP	48	0,1	0,1	-6	0,0
6. ZENTRUM	284	0,8	0,1	+254	+0,7
7. BP	478	1,3	-	.	.
8. FRIEDEN	310	0,9	-	.	.
9. EFP	62	0,2	-	.	.
10. FRAUEN	170	0,5	-	.	.
11. NPD	285	0,8	-	.	.
12. OEDP	243	0,7	-	.	.
13. MUENDIGE BUERGER	110	0,3	-	.	.
SONSTIGE 1979	-	-	0,5	.	.

LANDKREIS UNTERALLGAEU

	1984 ZAHL	1984 %	1979 %	VERAENDERUNG ZAHL %-P.	
WAHLBERECHTIGTE	86186	-	-	+4286	-
WAEHLER / WAHLBETEILIGUNG	38341	44,5	59,1	-10077	-14,6
UNGUELTIGE STIMMEN	680	1,8	0,7	+328	+1,1
GUELTIGE STIMMEN ZUSAMMEN	37661	100	100	-10405	-
DAVON					
1. CSU	26691	70,9	78,4	-11016	-7,5
2. SPD	5444	14,5	15,2	-1840	-0,7
3. F.D.P.	1428	3,8	3,4	-191	+0,4
4. GRUENE	1903	5,1	2,4	+748	+2,7
5. EAP	44	0,1	0,1	+11	0,0
6. ZENTRUM	317	0,8	0,1	+284	+0,7
7. BP	277	0,7	-	.	.
8. FRIEDEN	338	0,9	-	.	.
9. EFP	64	0,2	-	.	.
10. FRAUEN	167	0,4	-	.	.
11. NPD	631	1,7	-	.	.
12. OEDP	212	0,6	-	.	.
13. MUENDIGE BUERGER	145	0,4	-	.	.
SONSTIGE 1979	-	-	0,5	.	.

TABELLE 4. ERGEBNISSE NACH ZUSAMMENGEFASSTEN STADT- UND LANDKREISEN

KREISFREIE STAEDTE ZUSAMMEN

	1984 ZAHL	1984 %	1979 %	VERAENDERUNG ZAHL %-P.	
WAHLBERECHTIGTE	2386064	-	-	+29862	-
WAEHLER / WAHLBETEILIGUNG	1105945	46,4	57,0	-236678	-10,6
UNGUELTIGE STIMMEN	13529	1,2	0,7	+4391	+0,5
GUELTIGE STIMMEN ZUSAMMEN	1092416	100	100	-241069	-
DAVON					
1. CSU	526389	48,2	52,5	-173086	-4,3
2. SPD	370634	33,9	36,7	-118896	-2,8
3. F.D.P.	47964	4,4	6,3	-36030	-1,9
4. GRUENE	93709	8,6	3,7	+44047	+4,9
5. EAP	1314	0,1	0,1	-184	0,0
6. ZENTRUM	3427	0,3	0,1	+2256	+0,2
7. BP	5883	0,5	-	.	.
8. FRIEDEN	15230	1,4	-	.	.
9. EFP	1684	0,2	-	.	.
10. FRAUEN	4237	0,4	-	.	.
11. NPD	11962	1,1	-	.	.
12. OEDP	6483	0,6	-	.	.
13. MUENDIGE BUERGER	3500	0,3	-	.	.
SONSTIGE 1979	-	-	0,6	.	.

LANDKREISE ZUSAMMEN

	1984 ZAHL	1984 %	1979 %	VERAENDERUNG ZAHL %-P.	
WAHLBERECHTIGTE	5706593	-	-	+348231	-
WAEHLER / WAHLBETEILIGUNG	2635249	46,2	59,7	-564912	-13,5
UNGUELTIGE STIMMEN	38027	1,4	0,8	+12047	+0,6
GUELTIGE STIMMEN ZUSAMMEN	2597222	100	100	-576959	-
DAVON					
1. CSU	1582741	60,9	66,7	-534904	-5,8
2. SPD	647168	24,9	26,0	-177322	-1,1
3. F.D.P.	97869	3,8	4,0	-29668	-0,2
4. GRUENE	156832	6,0	2,6	+75697	+3,4
5. EAP	2787	0,1	0,1	-540	0,0
6. ZENTRUM	9654	0,4	0,1	+7942	+0,3
7. BP	17656	0,7	-	.	.
8. FRIEDEN	23280	0,9	-	.	.
9. EFP	3449	0,1	-	.	.
10. FRAUEN	10411	0,4	-	.	.
11. NPD	22719	0,9	-	.	.
12. OEDP	14844	0,6	-	.	.
13. MUENDIGE BUERGER	7812	0,3	-	.	.
SONSTIGE 1979	-	-	0,6	.	.

Tabelle 5. Höchst- und Niederstwerte nach den Kreisergebnissen

Merkmal	Kreisfreie Stadt --- Landkreis	Anteil
<u>1. Wahlbeteiligung</u>		
Die drei Kreise mit dem höchsten Anteil	1. Schweinfurt, Lkr. 2. Schweinfurt, krsfr. Stadt 3. Tirschenreuth, Lkr.	56,0 55,3 54,6
Die drei Kreise mit dem niedrigsten Anteil	1. Freyung-Grafenau, Lkr. 2. Regen, Lkr. 3. Rottal-Inn, Lkr.	30,6 30,7 34,2
Höchster Anteil in einer kreisfreien Stadt in einem Landkreis	Schweinfurt Schweinfurt	55,3 56,0
Niedrigster Anteil in einer kreisfreien Stadt in einem Landkreis	Straubing Freyung-Grafenau	37,1 30,6
Durchschnitt	B a y e r n Bundesgebiet ohne Berlin	46,2 56,8
<u>2. Stimmenergebnisse</u>		
Christlich-Soziale Union in Bayern (CSU)		
Die drei Kreise mit dem höchsten Anteil	1. Straubing-Bogen, Lkr. 2. Neumarkt i.d.OPf., Lkr. 3. Unterallgäu, Lkr.	72,6 71,8 70,9
Die drei Kreise mit dem niedrigsten Anteil	1. Fürth, krsfr. Stadt 2. Nürnberg, krsfr. Stadt 3. Erlangen, krsfr. Stadt	40,9 43,4 43,4
Höchster Anteil in einer kreisfreien Stadt in einem Landkreis	Straubing Straubing-Bogen	62,6 72,6
Niedrigster Anteil in einer kreisfreien Stadt in einem Landkreis	Fürth Hof	40,9 47,3
Durchschnitt	B a y e r n Bundesgebiet ohne Berlin	57,2 8,5
Sozialdemokratische Partei Deutschlands (SPD)		
Die drei Kreise mit dem höchsten Anteil	1. Wunsiedel i.Fichtelgebirge, Lkr. 2. Fürth, krsfr. Stadt 3. Forchheim, Lkr.	44,4 43,2 42,2
Die drei Kreise mit dem niedrigsten Anteil	1. Unterallgäu, Lkr. 2. Garmisch-Partenkirchen, Lkr. 3. Straubing-Bogen, Lkr.	14,5 14,7 16,5
Höchster Anteil in einer kreisfreien Stadt in einem Landkreis	Fürth Wunsiedel i.Fichtelgebirge	43,2 44,4
Niedrigster Anteil in einer kreisfreien Stadt in einem Landkreis	Kaufbeuren Unterallgäu	23,4 14,5
Durchschnitt	B a y e r n Bundesgebiet ohne Berlin	27,6 37,4
Die Grünen (Grüne)		
Die drei Kreise mit dem höchsten Anteil	1. Erlangen, krsfr. Stadt 2. München, krsfr. Stadt 3. Starnberg, Lkr.	11,8 10,6 10,4
Die drei Kreise mit dem niedrigsten Anteil	1. Kronach, Lkr. 2. Lichtenfels, Lkr. 3. Neuburg-Schrobenhausen, Lkr.	3,6 3,6 3,8
Höchster Anteil in einer kreisfreien Stadt in einem Landkreis	Erlangen Starnberg	11,8 10,4
Niedrigster Anteil in einer kreisfreien Stadt in einem Landkreis	Straubing Kronach	4,8 3,6
Durchschnitt	B a y e r n Bundesgebiet ohne Berlin	6,8 8,2

Merkmal	Kreisfreie Stadt	Anteil
	Landkreis	

noch Stimmenergebnisse

Freie Demokratische Partei (F.D.P.)

Die drei Kreise mit dem höchsten Anteil	1. Starnberg, Lkr.	9,5
	2. München, Lkr.	7,4
	3. Erlangen, krsfr. Stadt	7,0
Die drei Kreise mit dem niedrigsten Anteil	1. Schwandorf, Lkr.	1,8
	2. Kronach, Lkr.	1,8
	3. Freyung-Grafenau, Lkr.	2,1
Höchster Anteil in einer kreisfreien Stadt in einem Landkreis	Erlangen	7,0
	Starnberg	9,5
Niedrigster Anteil in einer kreisfreien Stadt in einem Landkreis	Amberg	2,5
	Schwandorf	1,8
Durchschnitt	B a y e r n	4,0
	Bundesgebiet ohne Berlin	4,8

3. Briefwähler-Anteil

Die drei Kreise mit dem höchsten Anteil	1. Würzburg, krsfr. Stadt	22,6
	2. Starnberg, Lkr.	20,7
	3. München, krsfr. Stadt	20,1
Die drei Kreise mit dem niedrigsten Anteil	1. Coburg, Lkr.	7,9
	2. Amberg-Sulzbach, Lkr.	8,2
	3. Kronach, Lkr.	8,3
Höchster Anteil in einer kreisfreien Stadt in einem Landkreis	Würzburg	22,6
	Starnberg	20,7
Niedrigster Anteil in einer kreisfreien Stadt in einem Landkreis	Hof	11,9
	Coburg	7,9
Durchschnitt	B a y e r n	13,4
	Bundesgebiet ohne Berlin	.

4. Ungültige Stimmen

Die drei Kreise mit dem höchsten Anteil	1. Rottal-Inn, Lkr.	2,0
	2. Main-Spessart, Lkr.	1,9
	3. Hof, krsfr. Stadt	1,8
Die drei Kreise mit dem niedrigsten Anteil	1. München, krsfr. Stadt	0,9
	2. Pfaffenhofen a.d.Ilm, Lkr.	0,9
	3. Starnberg, Lkr.	0,9
Höchster Anteil in einer kreisfreien Stadt in einem Landkreis	Hof	1,8
	Rottal-Inn	2,0
Niedrigster Anteil in einer kreisfreien Stadt in einem Landkreis	München	0,9
	Pfaffenhofen a.d.Ilm	0,9
Durchschnitt	B a y e r n	1,4
	Bundesgebiet ohne Berlin	1,5

Anhang 1. Wahlbeteiligung und Verteilung der gültigen Stimmen nach Ländern

GEGENSTAND DER NACHWEISUNG	EIN- HEIT	JAHR DER WAHL	BUNDESGE- BIET OHNE BERLIN	SCHLES- WIG- HOLSTEIN	HAMBURG	NIEDER- SACHSEN	BREMEN	NORD- RHEIN- WESTFALEN	HESSEN	RHEIN- LAND- PFALZ	BADEN- WÜRT- TEMBERG	BAYERN	SAAR- LAND
WAHLBERECHTIGTE	AZ	1984	44465989	1993627	1250808	5524223	522495	12657700	4102069	2837671	6641082	8092657	843657
	AZ	1979	42751940	1899260	1261369	5290181	523566	12284767	3956722	2726474	6271715	7714564	823322
WAHLER	AZ	1984	25238754	1146402	729868	3371899	288002	7514108	2416709	2165719	3203522	3741194	661331
	AZ	1979	28098872	1245834	837865	3705422	347370	8275436	2630503	2130502	3715222	4542784	667934
WAHLBETEILIGUNG	VH	1984	56,8	57,5	58,4	61,0	55,1	59,4	58,9	76,3	48,2	46,2	78,4
	VH	1979	65,7	65,6	66,4	70,0	66,3	67,4	66,5	78,1	59,2	58,9	81,1
UNGÜLTIGE STIMMEN	AZ	1984	387383	12284	8162	38214	2939	84089	37526	83902	42363	51556	26348
	AZ	1979	251763	5037	5267	28195	2386	55885	20623	45166	32820	35118	21266
	VH	1984	1,5	1,1	1,1	1,1	1,0	1,1	1,6	3,9	1,3	1,4	4,0
	VH	1979	0,9	0,4	0,6	0,8	0,7	0,7	0,8	2,1	0,9	0,8	3,2
GÜLTIGE STIMMEN	AZ	1984	24851371	1134118	721706	3333685	285063	7430019	2379183	2081817	3161159	3689638	634983
	AZ	1979	27847109	1240797	832598	3677227	344984	8219551	2609880	2085336	3682402	4507666	646668
DAVON ENTFIELEN AUF:													
SPD	AZ	1984	9296417	453021	302848	1350434	136916	3099569	993584	802626	862969	1017802	276648
	AZ	1979	11370045	542360	434385	1642693	182882	3665773	1184069	856263	1263040	1314020	284560
	VH	1984	37,4	39,9	42,0	40,5	48,0	41,7	41,8	38,6	27,3	27,6	43,6
	VH	1979	40,8	43,7	52,2	44,7	53,0	44,6	45,4	41,1	34,3	29,2	44,0
CDU	AZ	1984	9308411	503128	264300	1434170	88423	3182755	985581	969846	1609773	-	270435
	AZ	1979	10883085	593840	307467	1684330	112671	3765467	1167974	1026042	1925541	-	299763
	VH	1984	37,5	44,4	36,6	43,0	31,0	42,8	41,4	46,6	50,9	-	42,6
	VH	1979	39,1	47,9	36,9	45,8	32,7	45,8	44,8	49,2	52,3	-	46,4
CSU	AZ	1984	2109130	-	-	-	-	-	-	-	-	2109130	-
	AZ	1979	2817120	-	-	-	-	-	-	-	-	2817120	-
	VH	1984	8,5	-	-	-	-	-	-	-	-	57,2	-
	VH	1979	10,1	-	-	-	-	-	-	-	-	62,5	-
F.D.P.	AZ	1984	1192624	50825	35426	163550	12839	312455	118010	104820	224179	145833	24687
	AZ	1979	1662621	64805	52071	195279	28476	478052	161714	133323	299903	211531	37467
	VH	1984	4,8	4,5	4,9	4,9	4,5	4,2	5,0	5,0	7,1	4,0	3,9
	VH	1979	6,0	5,2	6,3	5,3	8,3	5,8	6,2	6,4	8,1	4,7	5,8
GRÜNE 1)	AZ	1984	2025972	93257	91944	274790	33843	597177	186011	137028	319575	280541	41806
	AZ	1979	893683	33689	29417	133088	16382	242644	74118	50883	167453	130797	15212
	VH	1984	8,2	8,2	12,7	8,2	11,9	8,0	7,8	6,6	10,1	6,8	6,6
	VH	1979	3,2	2,7	3,5	3,6	4,7	3,0	2,8	2,4	4,5	2,9	2,4
SONSTIGE	AZ	1984	918817	33887	27188	110741	13042	238063	95997	67497	144663	166332	21407
	AZ	1979	220555	6103	9258	21837	4573	67625	22005	18825	26465	34198	9666
	VH	1984	3,7	3,0	3,8	3,3	4,6	3,2	4,0	3,2	4,6	4,5	3,4
	VH	1979	0,8	0,5	1,1	0,6	1,3	0,8	0,8	0,9	0,7	0,8	1,5
DAVON:													
EAP	AZ	1984	30874	1416	1056	4780	405	6874	3547	3328	4581	4101	786
	AZ	1979	31822	948	833	3633	523	8811	3032	3826	4280	4825	1111
	VH	1984	0,1	0,1	0,1	0,1	0,1	0,1	0,1	0,2	0,1	0,1	0,1
	VH	1979	0,1	0,1	0,1	0,1	0,2	0,1	0,1	0,2	0,1	0,1	0,2
ZENTRUM	AZ	1984	93921	1433	999	10576	534	33750	7308	7100	16873	13081	2267
	AZ	1979	31367	478	435	3373	351	14120	2159	2717	3575	2883	1276
	VH	1984	0,4	0,1	0,1	0,3	0,2	0,5	0,3	0,3	0,5	0,4	0,4
	VH	1979	0,1	0,0	0,1	0,1	0,1	0,2	0,1	0,1	0,1	0,1	0,2
BP	AZ	1984	23539	-	-	-	-	-	-	-	-	23539	-
	VH	1984	0,1	-	-	-	-	-	-	-	-	0,6	-
FRIEDEN	AZ	1984	313108	12537	13516	35451	7397	95405	36824	22489	43380	38510	7599
	VH	1984	1,3	1,1	1,9	1,1	2,6	1,3	1,5	1,1	1,4	1,0	1,2
EFP	AZ	1984	34500	1796	1304	4928	476	8562	3411	2213	5748	5133	929
	VH	1984	0,1	0,2	0,2	0,1	0,2	0,1	0,1	0,1	0,2	0,1	0,1
FRAUEN	AZ	1984	94463	4991	2481	14769	1059	21257	9838	7646	15387	14648	2387
	VH	1984	0,4	0,4	0,3	0,4	0,4	0,3	0,4	0,4	0,5	0,4	0,4
NPD	AZ	1984	198633	7092	4761	24735	2202	46164	24179	15333	35555	34681	3931
	VH	1984	0,8	0,6	0,7	0,7	0,8	0,6	1,0	0,7	1,1	0,9	0,6
DEDP	AZ	1984	77026	2721	1721	10199	510	13655	5574	5371	13718	21327	2230
	VH	1984	0,3	0,2	0,2	0,3	0,2	0,2	0,2	0,3	0,4	0,6	0,4
MÜNDIGE BÜRGER	AZ	1984	52753	1901	1350	5303	459	12396	5316	4017	9421	11312	1278
	VH	1984	0,2	0,2	0,2	0,2	0,2	0,2	0,2	0,2	0,3	0,3	0,2
UEBRIGE 2)	AZ	1979	157366	4677	7990	14831	3699	44694	16814	12282	18610	26490	7279
	VH	1979	0,6	0,4	1,0	0,4	1,1	0,5	0,6	0,6	0,5	0,6	1,1

1) 1979 UNTER DER BEZEICHNUNG "DIE GRÜNEN" OHNE KURZBEZEICHNUNG TEILGENOMMEN. -
2) ÜBRIGE PARTEIEN UND DIE SONSTIGEN POLITISCHEN VEREINIGUNGEN.

Anhang 2. SITZE DER PARTEIEN

2.1 GESAMTZAHL DER SITZE DER PARTEIEN



WAHLJAHR	GEWAEHLTE INSGESAMT	PARTEI				
		SPD	CDU	CSU	F.D.P.	GRUENE
1984	78 1)	32	32	7	-	7
1979	78 1)	34	32	8	4	-

2.2 SITZE DER CDU NACH LAENDERN

WAHLJAHR	BUND	SCHH	HMB	NDSA	BRM	NW	HESS	RHPF	BAWUE	SAAR
1984	32	1	1	5	-	12	3	3	6	1
1979	32	1	1	5	-	12	3	3	6	1

1) AUSSERDEM VOM BERLINER ABGEORDNETENHAUS GEWAEHLT: SPD 1, CDU 2.

2.3 Sitze der Gewählten aus Bayern

Wahljahr	Gewählte zusammen	Partei				
		SPD	CDU	CSU	F.D.P.	Grüne
1984	12	5		7	-	-
1979	14	5		8	1	-

Anhang 3. Verzeichnis der endgültig Gewählten

3.1 NACH PARTEIEN

NAME, VORNAME	GEWAHLT AUF		
	GEMEINSAME		
	LISTE FUER	LISTE FUER EIN LAND	
	ALLE LAENDER		
	REIHENFOLGE	LAND	REIHENFOLGE

S P D

FOCKE, DR. KATHARINA	001
ARNDT, RUDI	002
FRIEDRICH, BRUNO	003 *)
VETTER, HEINZ OSKAR	004
HOFF, MAGDALENE	005
WETTIG, KLAUS	006
WEBER, BEATE	007
PETERS, JOHANNES WILHELM	008
FELLERMAIER, LUDWIG KARL	009 *)
KLINKENBORG, JAN	010
VITTINGHOFF, KURT	011
WALTER, GERD	012
SEELER, DR. HANS-JOACHIM	013
WAGNER, MANFRED	014
VRING VON DER, THOMAS	015
SEEFELD, HORST	016
HAENSCH, DR. KLAUS	017
TOPMANN, GUENTER	018
WIECZOREK-ZEUL, HEIDEMARIE	019
SCHMID, DR. GERHARD	020 *)
LINKOHR, DR. ROLF	021
SCHINZEL, DIETER	022
SIMONS, BARBARA	023
ROTHE, MECHTILD	024
SEIBEL-EMMERLING, LIESELOTTE	025 *)
SCHREIBER, HEINZ	026
SALISCH, HEINKE	027
MIHR, KARL-HEINZ	028
GAUTIER, DR. FRITZ	029
ROTHLEY, WILLI	030
ROGALLA, DR. DIETER	031
SAKELLARIOU, JOANNIS	032 *)

C D U

SPAETH, LEOPOLD	SCHH	001
BLUMENFELD, ERIK	HMB	001
POETTERING, DR. HANS-GERT	NDSA	001
RABBETHGE, RENATE-CHARLOTTE	NDSA	002
MUENCH, DR. WERNER	NDSA	003
WEDEKIND, RUDOLF	NDSA	004
BISMARCK VON, DR. PHILIPP	NDSA	006
RINSCHKE, DR. GUENTER	NW	001

*)Gewählte aus Bayern

noch Anhang 3. Verzeichnis der endgültig Gewählten

3.1 NACH PARTEIEN

NAME, VORNAME	GEWÄHLT AUF		

	GEMEINSAME	LISTE FUER EIN LAND	
	LISTE FUER	ALLE LÄNDER	
	REIHENFOLGE	LAND	REIHENFOLGE
AERSSSEN VAN, DR. JOCHEN		NW	002
MERTENS, MEINOLF		NW	003
LENZ, MARLENE		NW	004
BROK, ELMAR		NW	005
MALANGRE, KURT		NW	006
POETSCHKI, HANS		NW	007
LEMMER, GERD LUDWIG		NW	008
FEUS, DR. GABRIELE		NW	009
FRANZ, DR. OTMAR		NW	010
HOFFMANN, KARL-HEINZ		NW	011
EBEL, MANFRED ARTUR		NW	012
SAELZER, BERNHARD		HESS	001
ZARGES, DR. AXEL NORBERT		HESS	002
BRAUN-MOSER, URSULA		HESS	003
KLEPSCH, DR. EGON ALFRED		RHPF	001
LANGES, HORST		RHPF	002
BARDONG, DR. OTTO		RHPF	003
ALBER, SIEGBERT		BAWUE	001
WAWRZIK, KURT		BAWUE	002
WOGAU VON, DR. KARL		BAWUE	003
FRUEH, DR. ISIDOR		BAWUE	004
ZAHORKA, HANS-JUERGEN		BAWUE	005
HAHN, DR. WILHELM		BAWUE	007
SCHOEN, DR. KONRAD		SAAR	001
C S U			
PIRKL, DR. FRITZ		BAY	001
SCHLEICHER, URSULA		BAY	002
HABSBURG-LOTHRINGEN, OTTO		BAY	003
FRIEDRICH, DR. INGO		BAY	004
AIGNER, DR. HEINRICH		BAY	005
BOCKLET, REINHOLD		BAY	006
STAUFFENBERG GRAF, FRANZ LUDWIG		BAY	007
GRUENE			
GRAEFE ZU BARINGDORF,	001		
FRIEDRICH-WILHELM			
HEINRICH, BRIGITTE	002		
HAERLIN, BENEDIKT	003		
BLOCH VON BLOTTNITZ, UNDINE-UTA	004		
SCHWALBA-HOTH, FRANK	005		
KLOECKNER, MICHAEL	006		
PIERMONT, DR. DOROTHEE	007		

noch Anhang 3. Verzeichnis der endgültig Gewählten

3.2 NACH DEM ALPHABET

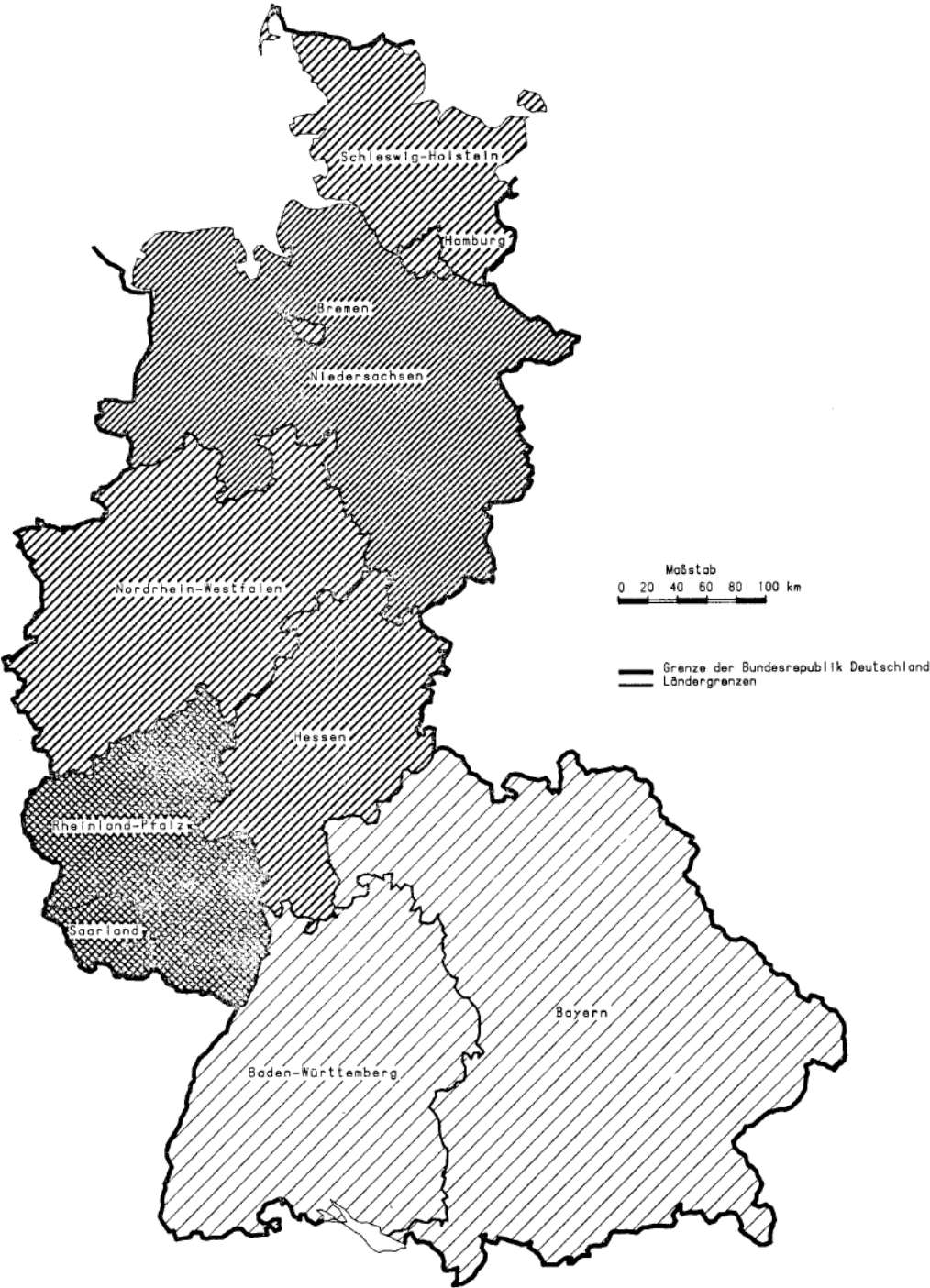
NAME, VORNAME	GEWAHLT AUF			
	GEMEINSAME			
	PARTEI	LISTE FUER	LISTE FUER EIN LAND	
	ALLE LAENDER			
	REIHENFOLGE	LAND	REIHENFOLGE	
AERSSSEN VAN, DR. JOCHEN	C D U		NW	002
AIGNER, DR. HEINRICH	C S U		BAY	005
ALBER, SIEGBERT	C D U		BAWUE	001
ARNOT, RUDI	S P D	002		
BARDONG, DR. OTTO	C D U		RHFF	003
BISMARCK VON, DR. PHILIPP	C D U		NISA	006
BLOCH VON BLOTTNITZ, UNDINE-UTA	GRUENE	004		
BLUMENFELD, ERIK	C D U		HMB	001
BOCKLET, REINHOLD	C S U		BAY	006
BRAUN-MOSER, URSULA	C D U		HESS	003
BROK, ELMAR	C D U		NW	005
EBEL, MANFRED ARTUR	C D U		NW	012
FELLERMAIER, LUDWIG KARL	S P D	009		
FOCKE, DR. KATHARINA	S P D	001		
FRANZ, DR. OTMAR	C D U		NW	010
FRIEDRICH, BRUNO	S P D	003		
FRIEDRICH, DR. INGO	C S U		BAY	004
FRUEH, DR. ISIDOR	C D U		BAWUE	004
GAUTIER, DR. FRITZ	S P D	029		
GRAEFE ZU BARINGDORF, FRIEDRICH-WILHELM	GRUENE	001		
HABSBURG-LOTHRINGEN, OTTO	C S U		BAY	003
HAENSCH, DR. KLAUS	S P D	017		
HAERLIN, BENEDIKT	GRUENE	003		
HAHN, DR. WILHELM	C D U		BAWUE	007
HEINRICH, BRIGITTE	GRUENE	002		
HOFF, MAGDALENE	S P D	005		
HOFFMANN, KARL-HEINZ	C D U		NW	011
KLEPSCH, DR. EGON ALFRED	C D U		RHFF	001
KLINKENBORG, JAN	S P D	010		
KLOECKNER, MICHAEL	GRUENE	006		
LANGES, HORST	C D U		RHFF	002
LEMMER, GERD LUDWIG	C D U		NW	008
LENZ, MARLENE	C D U		NW	004
LINKOHR, DR. ROLF	S P D	021		
MALANGRE, KURT	C D U		NW	006
MERTENS, MEINOLF	C D U		NW	003
MIHR, KARL-HEINZ	S P D	028		


noch Anhang 3. Verzeichnis der endgültig Gewählten

3.2 NACH DEM ALPHABET

NAME, VORNAME	GEWAHLT AUF			
	PARTEI	GEMEINSAME		
		LISTE FUER EIN LAND		
		ALLE LAENDER		
		REIHENFOLGE	LAND	REIHENFOLGE
MUENCH, DR. WERNER	C D U		NDSA	003
PETERS, JOHANNES WILHELM	S P D	008		
PEUS, DR. GABRIELE	C D U		NW	009
PIERMONT, DR. DOROTHEE	GRUENE	007		
PIRKL, DR. FRITZ	C S U		BAY	001
POETSCHKI, HANS	C D U		NW	007
POETTERING, DR. HANS-GERT	C D U		NDSA	001
RABBETHGE, RENATE-CHARLOTTE	C D U		NDSA	002
RINSCHKE, DR. GUENTER	C D U		NW	001
ROGALLA, DR. DIETER	S P D	031		
ROTHER, MECHTILD	S P D	024		
ROTHLEY, WILLI	S P D	030		
SAELZER, BERNHARD	C D U		HESS	001
SAKELLARIOU, JOANNIS	S P D	032		
SALISCH, HEINKE	S P D	027		
SCHINZEL, DIETER	S P D	022		
SCHLEICHER, URSULA	C S U		BAY	002
SCHMID, DR. GERHARD	S P D	020		
SCHOEN, DR. KONRAD	C D U		SAAR	001
SCHREIBER, HEINZ	S P D	026		
SCHWALBA-HOTH, FRANK	GRUENE	005		
SEEFELD, HORST	S P D	016		
SEELER, DR. HANS-JOACHIM	S P D	013		
SEIBEL-EMMERLING, LIESELOTTE	S P D	025		
SIMONS, BARBARA	S P D	023		
SPAETH, LEOPOLD	C D U		SCHH	001
STAUFFENBERG GRAF, FRANZ LUDWIG	C S U		BAY	007
TOPMANN, GUENTER	S P D	018		
VETTER, HEINZ OSKAR	S P D	004		
VITTINGHOFF, KURT	S P D	011		
VRING VON DER, THOMAS	S P D	015		
WAGNER, MANFRED	S P D	014		
WALTER, GERD	S P D	012		
WAWRZIK, KURT	C D U		BAWUE	002
WEBER, BEATE	S P D	007		
WEDEKIND, RUDOLF	C D U		NDSA	004
WETTIG, KLAUS	S P D	006		
WIECZOREK-ZEUL, HEIDEMARIE	S P D	019		
WOGAU VON, DR. KARL	C D U		BAWUE	003
ZAHORKA, HANS-JUERGEN	C D U		BAWUE	005
ZARGES, DR. AXEL NORBERT	C D U		HESS	002

Wahlbeteiligung in Prozent bei der Wahl zum Europäischen Parlament am 17. Juni 1984 in den Ländern der Bundesrepublik Deutschland ohne Berlin - Endgültiges Ergebnis -

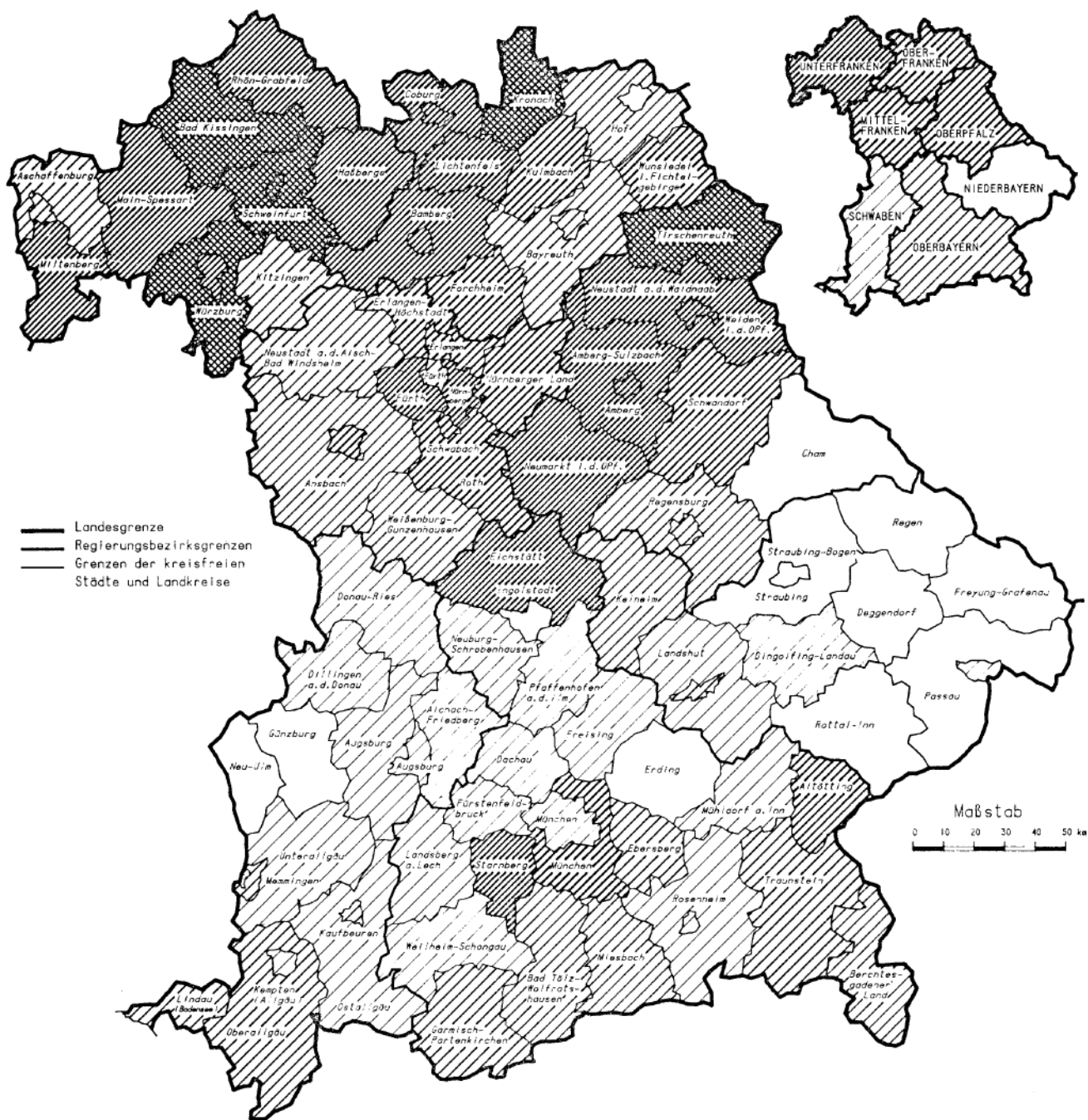








Häufigkeit		Häufigkeit	
	bis u. 50,0 % 2		60,0 % bis u. 70,0 % 1
	50,0 % bis u. 55,0 % 0		70,0 % und mehr 2
	55,0 % bis u. 60,0 % 5		

Minimum : Bayern 46,2 %

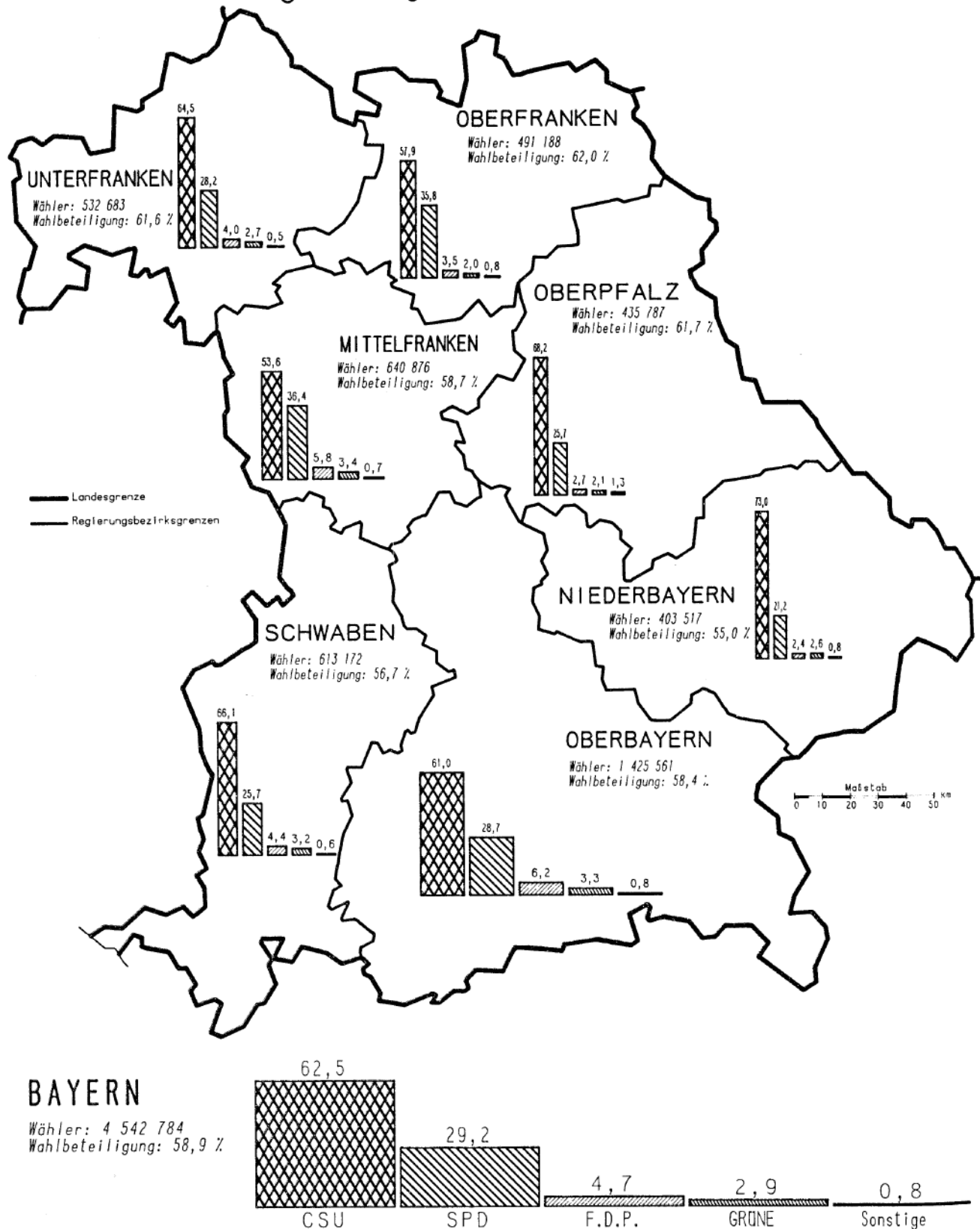
Maximum : Saarland 78,4 %

Wahlbeteiligung in Prozent bei der Wahl zum Europäischen Parlament am 17. Juni 1984 in den kreisfreien Städten und Landkreisen Bayerns - Endgültiges Ergebnis -



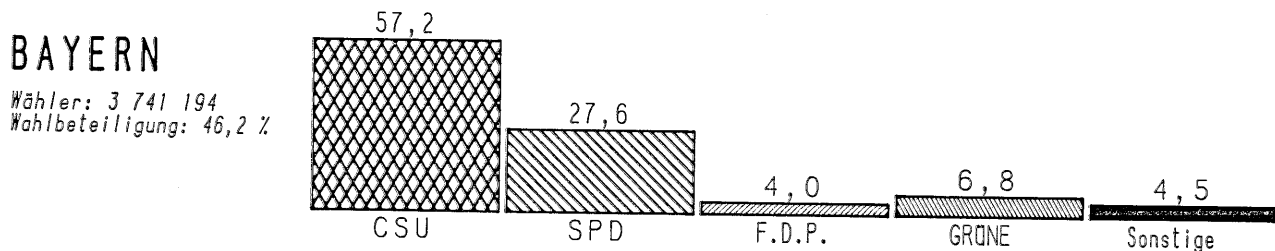
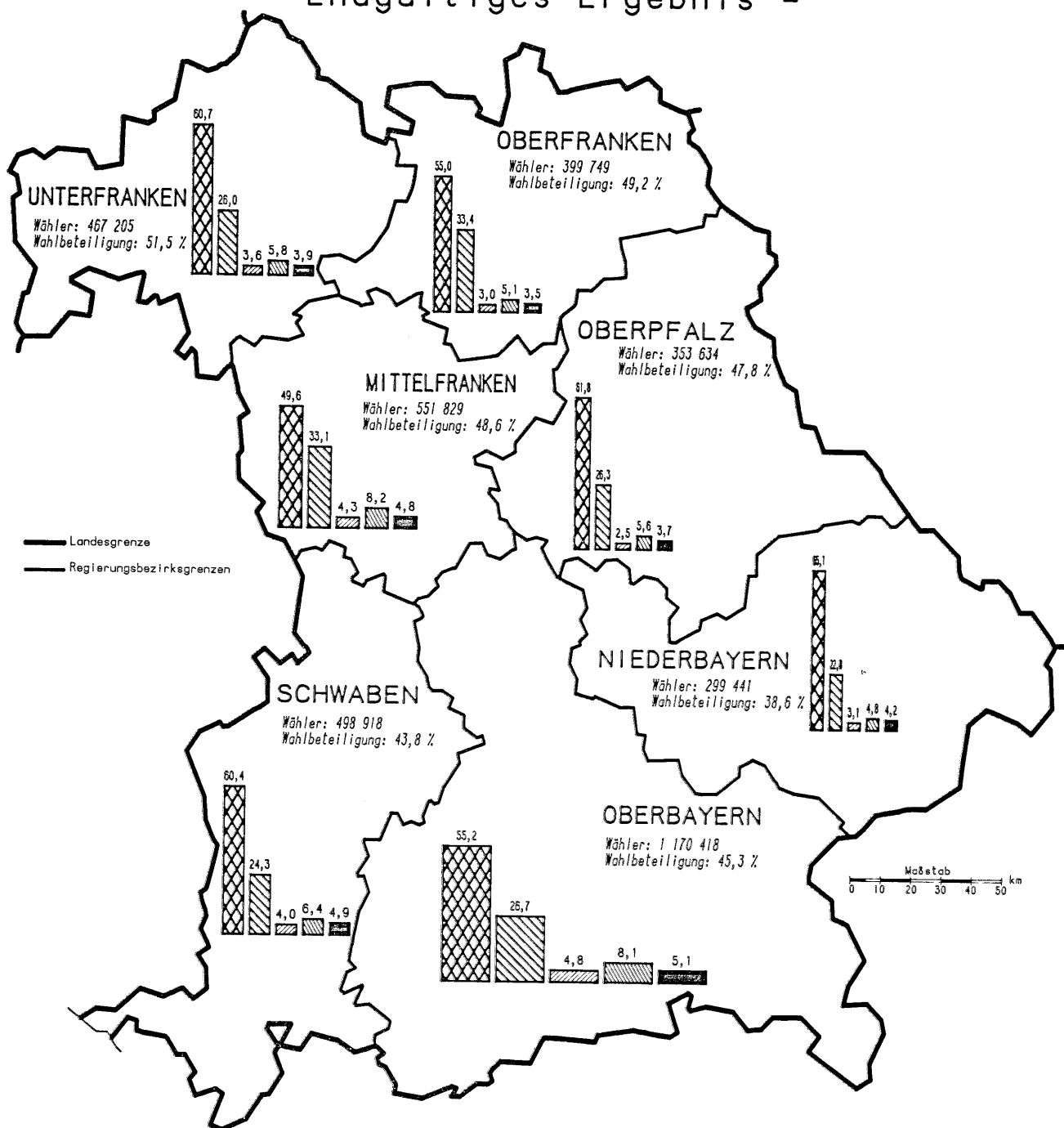
Häufigkeit		Häufigkeit	
	bis u. 42,5 % 13		47,5 % bis u. 50,0 % 12
	42,5 % bis u. 45,0 % 22		50,0 % bis u. 52,5 % 19
	45,0 % bis u. 47,5 % 24		52,5 % und mehr 6
Minimum		Maximum	
Landkreis Freyung-Grafenau 30,6 %		Landkreis Schweinfurt 56,0 %	

Stimmenanteile der Parteien bei der Wahl zum Europäischen Parlament am 10. Juni 1979 in den Regierungsbezirken Bayerns in %



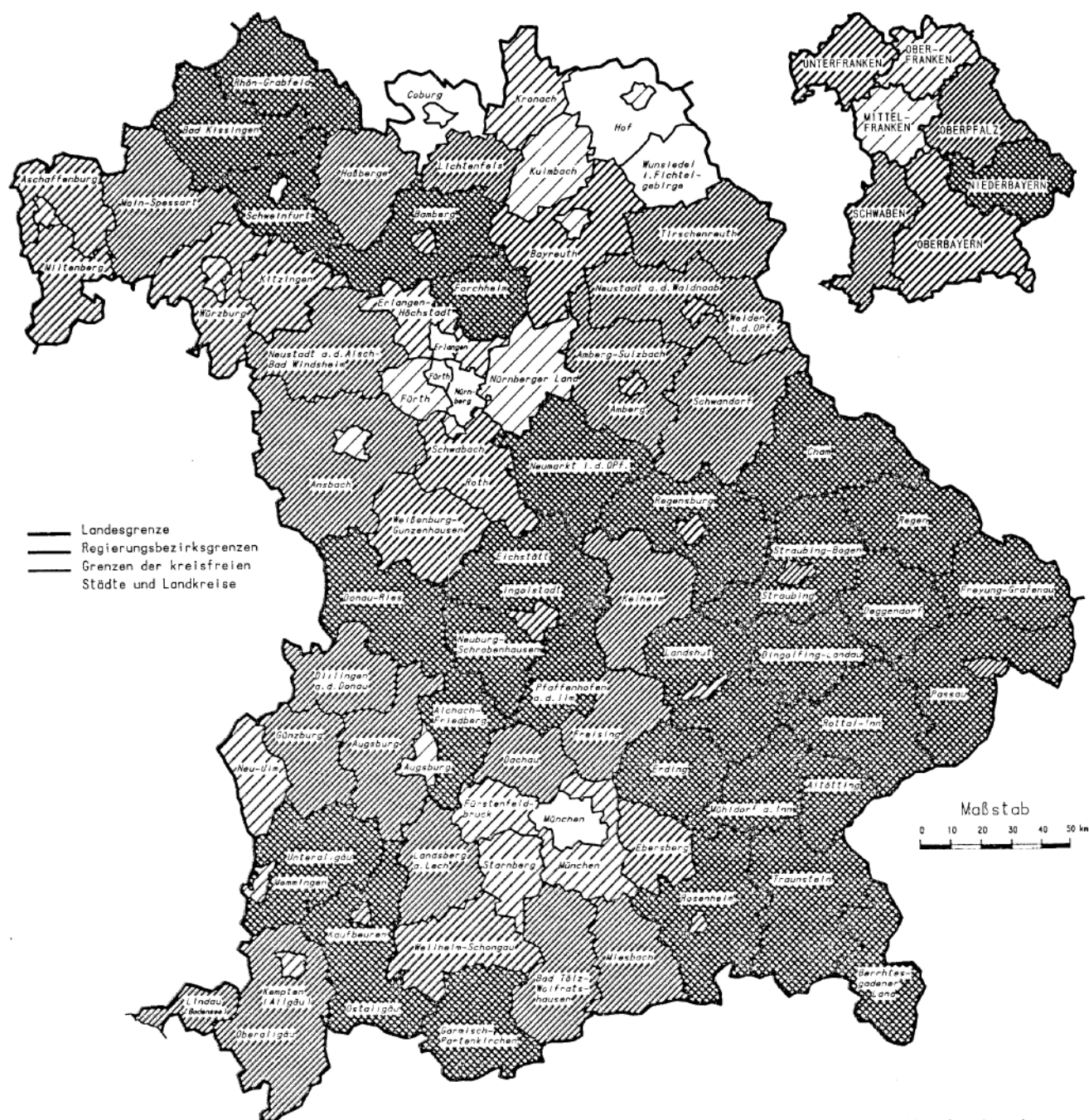
Die Balkenflächen sind zur Zahl der Stimmen proportional







Stimmenanteile der Parteien bei der Wahl zum Europäischen Parlament am 17. Juni 1984 in den Regierungsbezirken Bayerns in % - Endgültiges Ergebnis -



Die Balkenflächen sind zur Zahl der Stimmen proportional

Stimmenanteil der CSU in Prozent bei der Wahl zum Europäischen Parlament am 10. Juni 1979 in den kreisfreien Städten und Landkreisen Bayerns

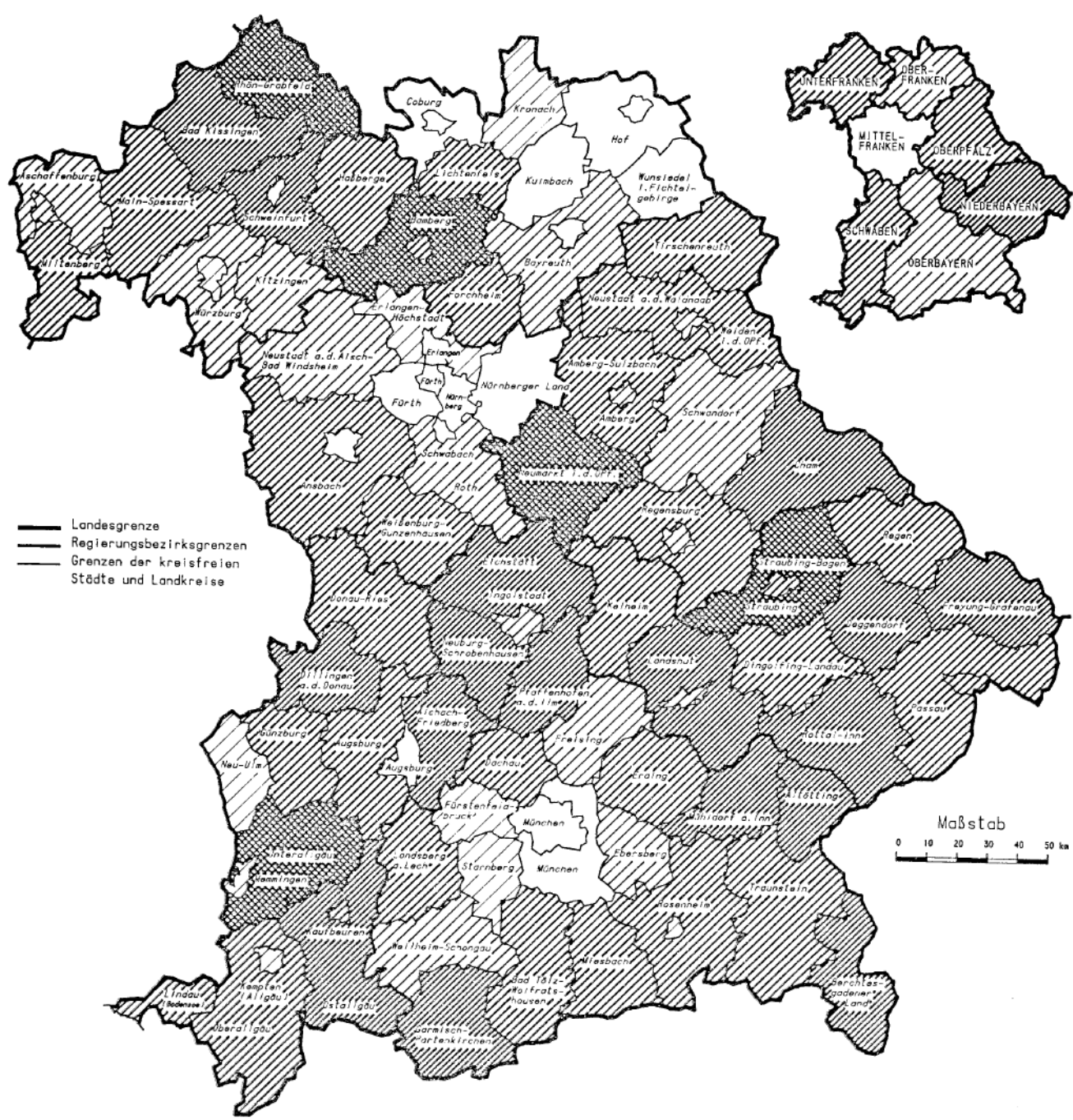








Häufigkeit			Häufigkeit		
	bis u. 50,0 %	9		60,0 % bis u. 65,0 %	17
	50,0 % bis u. 55,0 %	8		65,0 % bis u. 70,0 %	22
	55,0 % bis u. 60,0 %	10		70,0 % und mehr	30

Minimum
Kreisfreie Stadt Fürth 44,0 %

Maximum
Landkreis Rottal-Inn 78,8 %

Stimmenanteil der CSU in Prozent bei der Wahl zum Europäischen Parlament am 17. Juni 1984 in den kreisfreien Städten und Landkreisen Bayerns - Endgültiges Ergebnis -

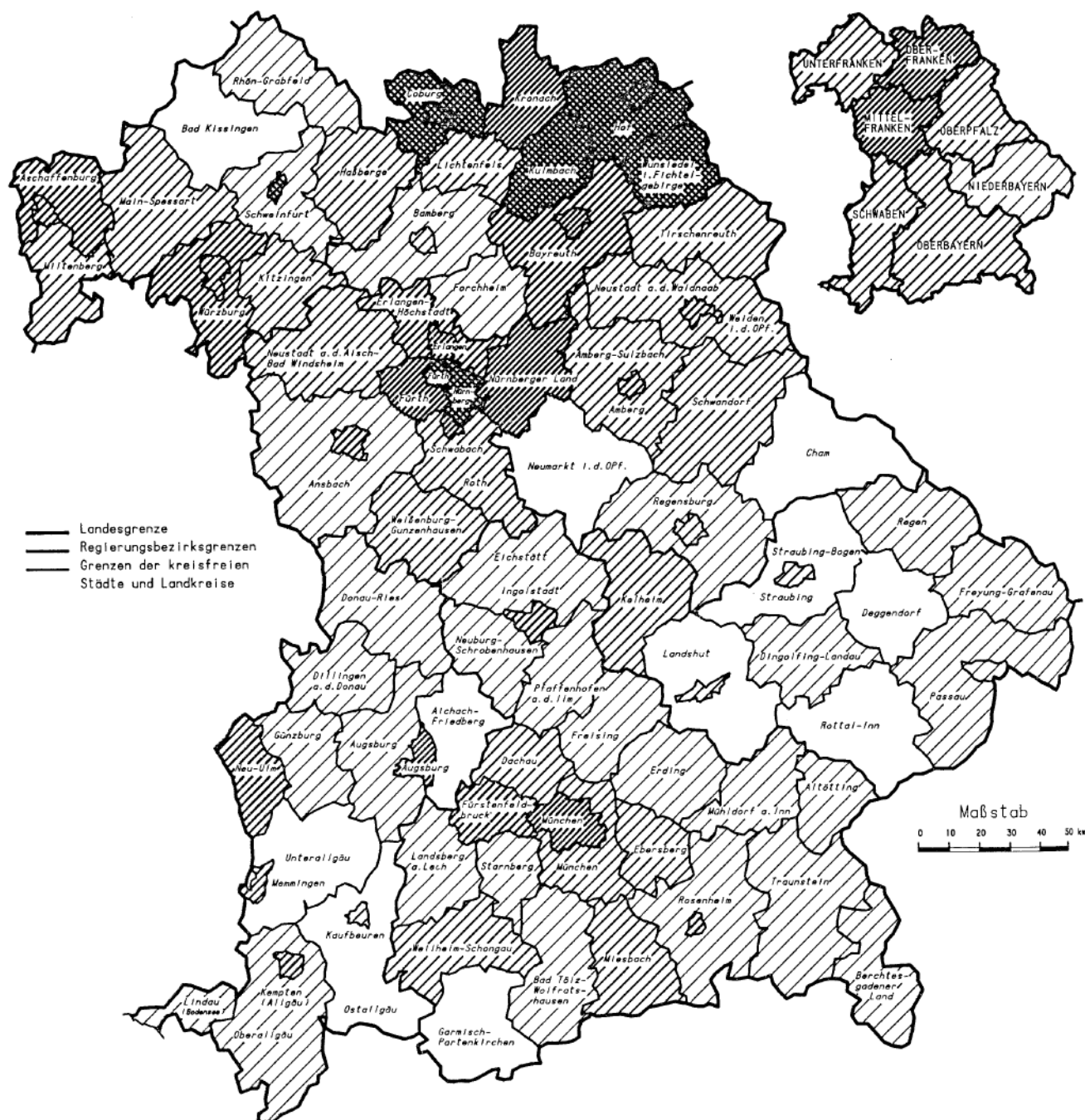


Häufigkeit		Häufigkeit	
	bis u. 50,0 % 18		60,0 % bis u. 65,0 % 31
	50,0 % bis u. 55,0 % 9		65,0 % bis u. 70,0 % 17
	55,0 % bis u. 60,0 % 16		70,0 % und mehr 5

Minimum
Kreisfreie Stadt Fürth 40,9 %

Maximum
Landkreis Straubing-Bogen 72,6 %

Stimmenanteil der SPD in Prozent bei der Wahl zum Europäischen Parlament am 10. Juni 1979 in den kreisfreien Städten und Landkreisen Bayerns



Häufigkeit		Häufigkeit	
	bis u. 20,0 % 11		30,0 % bis u. 35,0 % 15
	20,0 % bis u. 25,0 % 30		35,0 % bis u. 40,0 % 8
	25,0 % bis u. 30,0 % 23		40,0 % und mehr 9

Minimum Landkreis Unterallgäu 15,2 % Maximum Landkreis Wunsiedel i. Fichtelgebirge 46,3 %

Stimmenanteil der SPD in Prozent bei der
Wahl zum Europäischen Parlament am 17. Juni 1984
in den kreisfreien Städten und Landkreisen Bayerns
- Endgültiges Ergebnis -

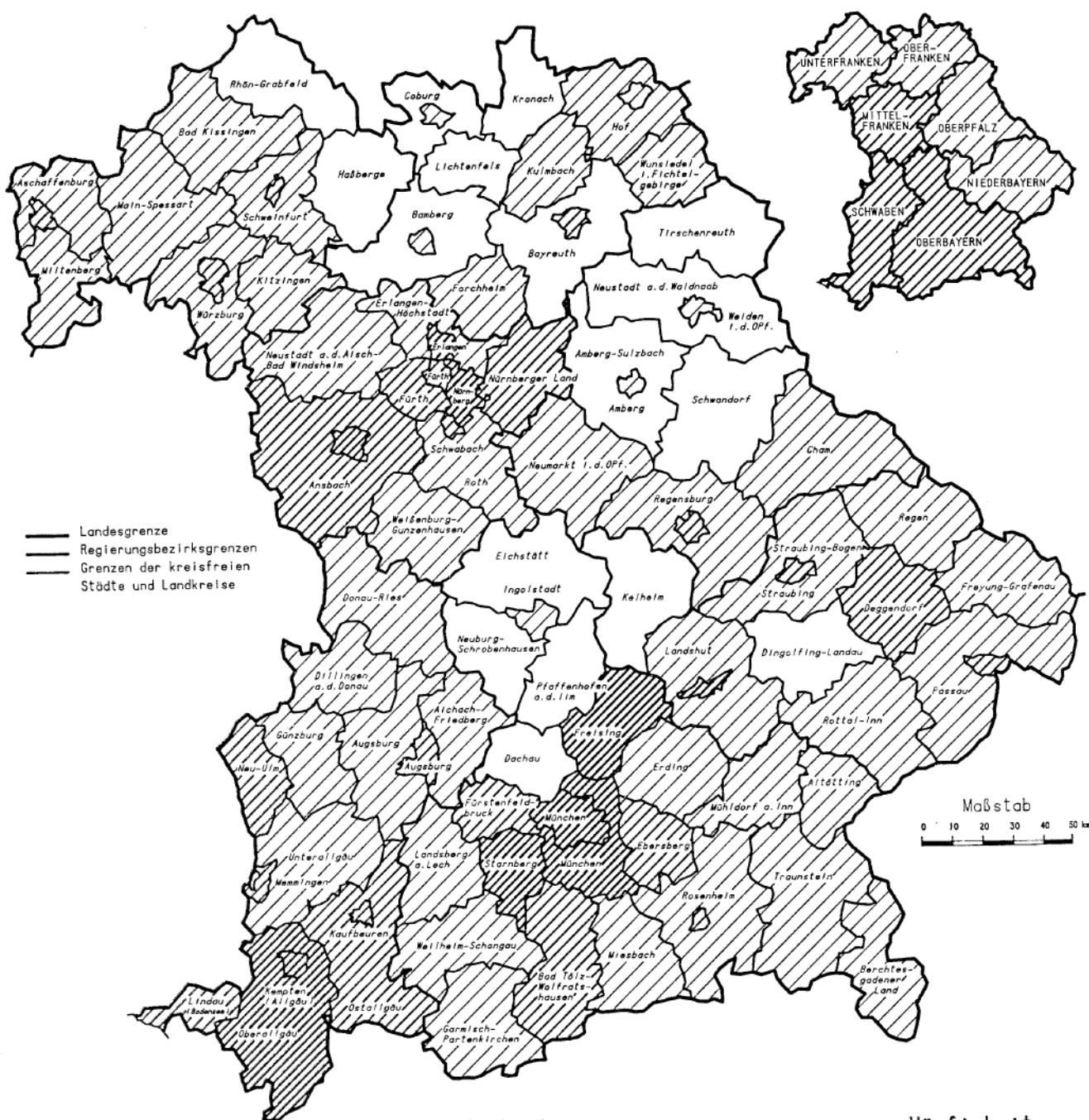


Häufigkeit		Häufigkeit	
	bis u. 20,0 % 13		30,0 % bis u. 35,0 % 10
	20,0 % bis u. 25,0 % 32		35,0 % bis u. 40,0 % 8
	25,0 % bis u. 30,0 % 28		40,0 % und mehr 5

Minimum
Landkreis Unterallgäu 14,5 %

Maximum
Landkreis Wunsiedel i. Fichtelgebirge 44,4 %

Stimmenanteil der GRÜNEN in Prozent bei der Wahl zum Europäischen Parlament am 10. Juni 1979 in den kreisfreien Städten und Landkreisen Bayerns

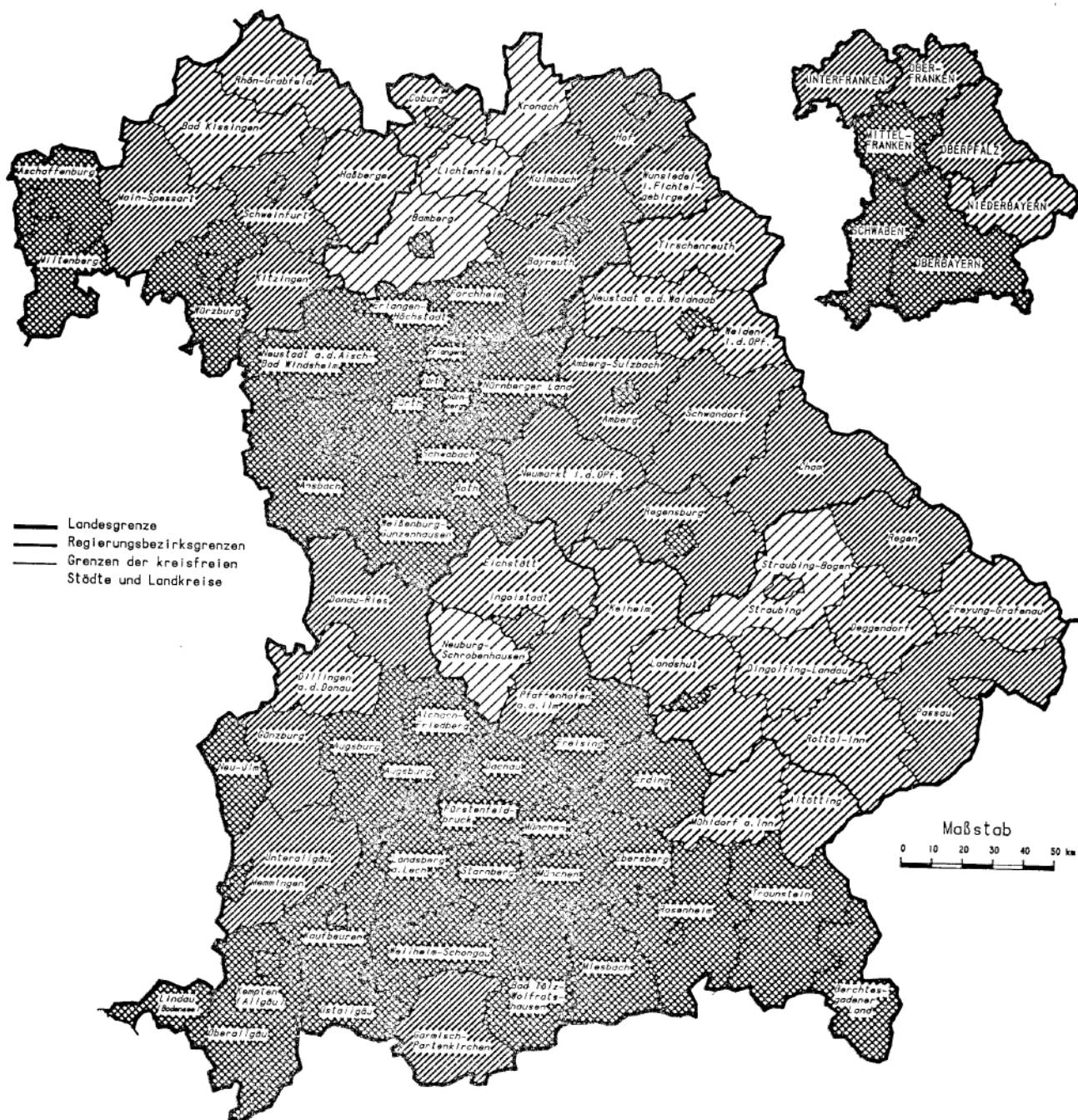


Häufigkeit			Häufigkeit		
	bis u. 2,0 %	17		4,0 % bis u. 5,0 %	10
	2,0 % bis u. 3,0 %	46		5,0 % bis u. 6,0 %	
	3,0 % bis u. 4,0 %	23		6,0 % und mehr	

Minimum
Landkreis Tirschenreuth 1,4 %

Maximum
Landkreis Freising 4,8 %

Stimmenanteil der GRÜNEN in Prozent bei der
Wahl zum Europäischen Parlament am 17. Juni 1984
in den kreisfreien Städten und Landkreisen Bayerns
- Endgültiges Ergebnis -

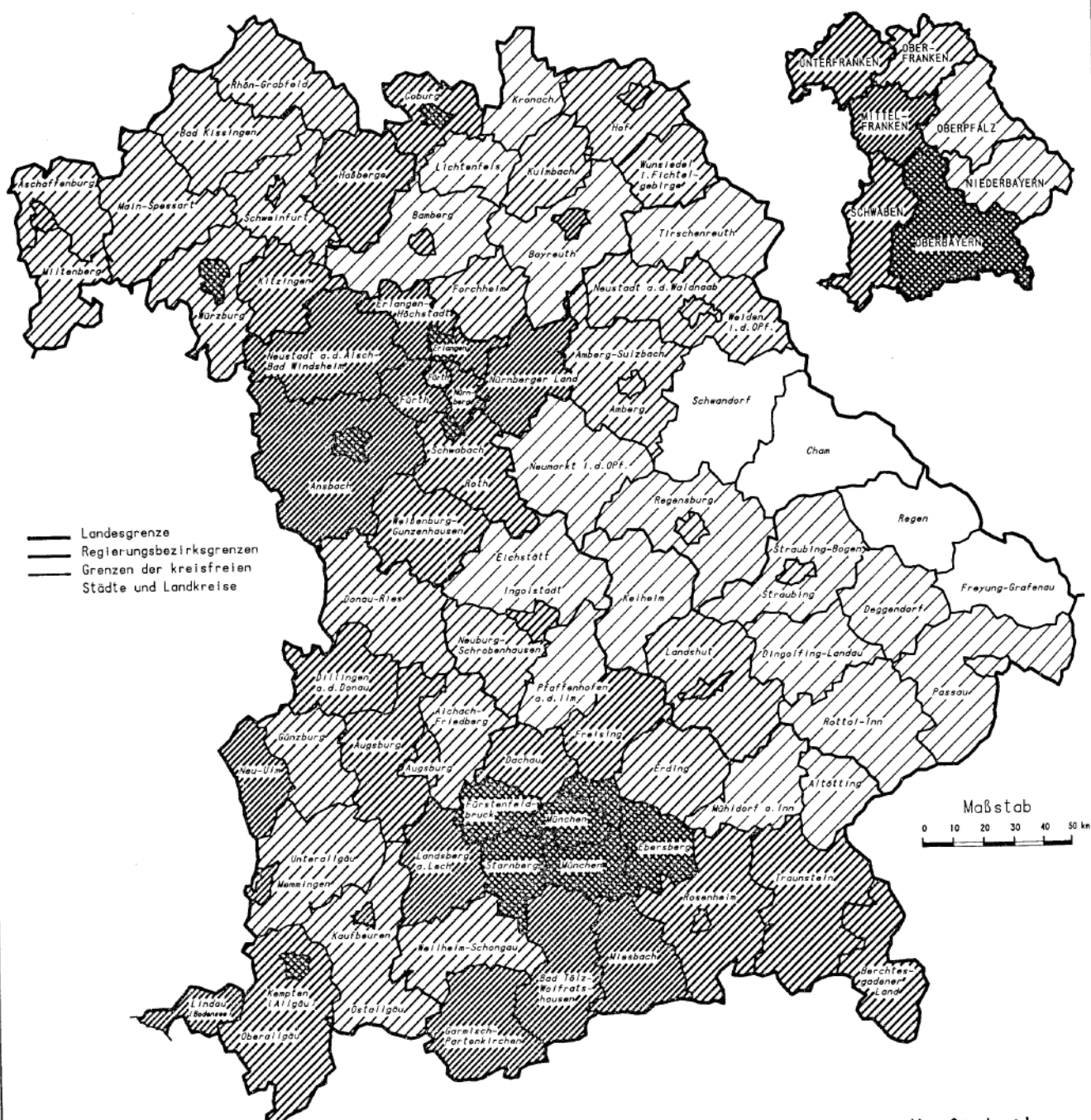


Häufigkeit			Häufigkeit		
	bis u. 2,0 %	0		4,0 % bis u. 5,0 %	17
	2,0 % bis u. 3,0 %	0		5,0 % bis u. 6,0 %	25
	3,0 % bis u. 4,0 %	5		6,0 % und mehr	49

Minimum
Landkreis Kronach 3,6 %

Maximum
Kreisfreie Stadt Erlangen 11,8 %

Stimmenanteil der F.D.P. in Prozent bei der Wahl zum Europäischen Parlament am 10. Juni 1979 in den kreisfreien Städten und Landkreisen Bayerns

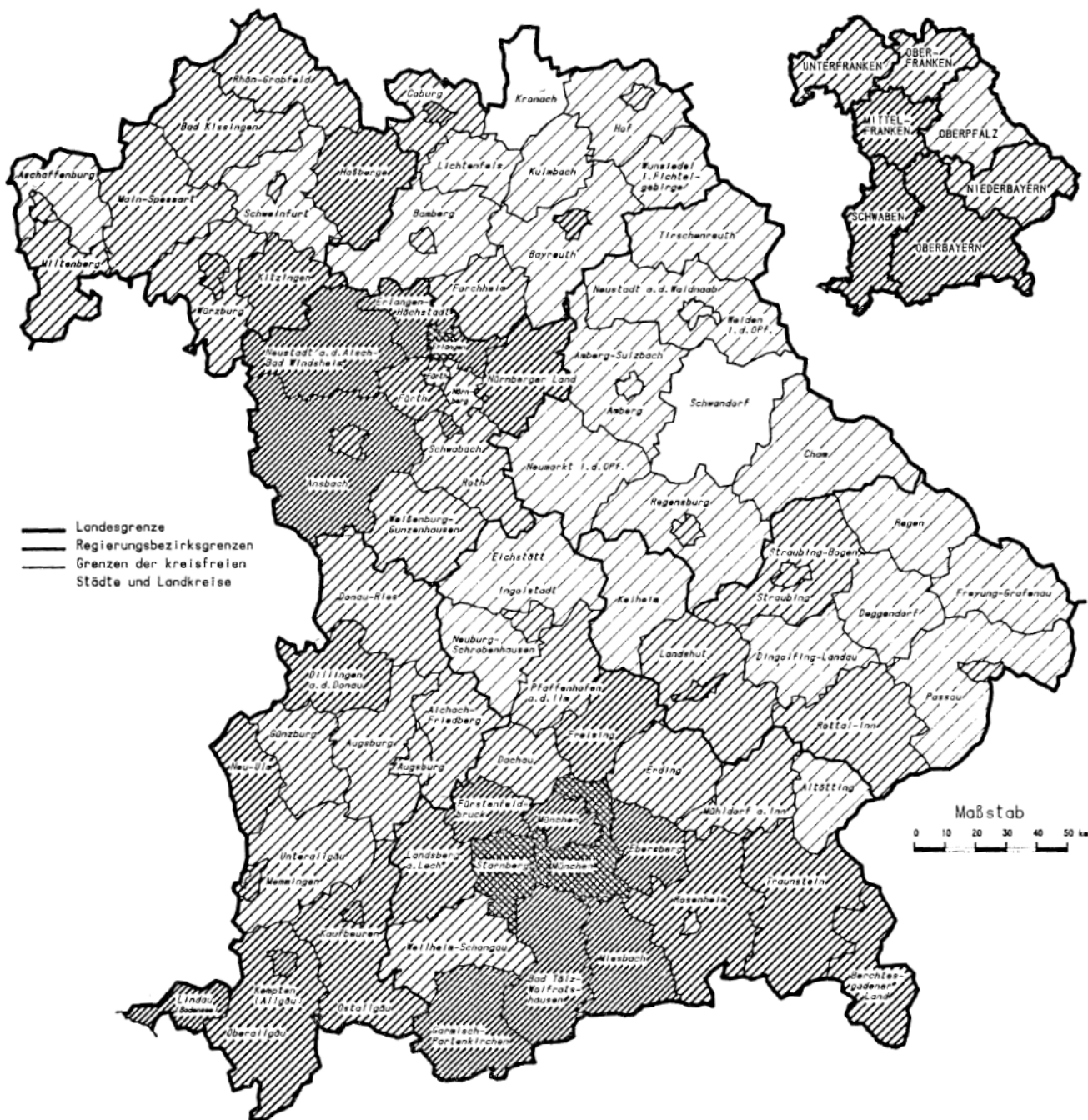








Häufigkeit			Häufigkeit		
	bis u. 2,0 %	4		4,0 % bis u. 5,0 %	21
	2,0 % bis u. 3,0 %	18		5,0 % bis u. 6,0 %	16
	3,0 % bis u. 4,0 %	26		6,0 % und mehr	11

Minimum
Landkreis Freyung-Grafenau 1,5 %

Maximum
Landkreis Starnberg 10,7 %

Stimmenanteil der F.D.P. in Prozent bei der
Wahl zum Europäischen Parlament am 17. Juni 1984
in den kreisfreien Städten und Landkreisen Bayerns
- Endgültiges Ergebnis -



Häufigkeit			Häufigkeit		
	bis u. 2,0 %	2		4,0 % bis u. 5,0 %	19
	2,0 % bis u. 3,0 %	25		5,0 % bis u. 6,0 %	14
	3,0 % bis u. 4,0 %	33		6,0 % und mehr	3

Minimum
Landkreis Schwandorf 1,8 %

Maximum
Landkreis Starnberg 9,5 %

Stimmzettel

für die Wahl der Abgeordneten des Europäischen Parlaments
am 17. Juni 1984
im Freistaat Bayern

Musier

Sie haben 1 Stimme

hier
ankreuzen

1	CSU Christlich-Soziale Union in Bayern – Liste für den Freistaat Bayern – Bewerber: 1. Dr. Fritz PIRKL, Staatsminister, MdB, Nürnberg 2. Ursula SCHLEICHER, Hausfrau, MdB, Aschaffenburg 3. Otto HASSBURG-LOTHRINGEN, Schriftsteller, MdB, Pocking 4. Dr. Ingo FRIEDRICH, Diplomkaufmann, MdB, Göttingen 5. Dr. Heinrich AIGNER, MdB, Amberg 6. Reinhold BÖCKELT, Oberingenieur a. D., MdB, Göttingen 7. Franz Ludwig GRAF STAUFFENBERG, Rechtsanwalt, MdB, Bayreuth 8. Dr. Günther MÜLLER, Historiker, MdB, Amstorf 9. Gerd MÜLLER, Diplomkapitän, Diershausen 10. Marien GÜNTHER, Historiker, Saar	<input type="radio"/>
2	SPD Sozialdemokratische Partei Deutschlands – Gemeinsame Liste für alle Länder – Bewerber: 1. Dr. Katharina FOCKE, Pädologin, MdB, Köln (NW) 2. Rudi ARNDT, Rechtsanwalt, MdB, Frankfurt am Main (HE) 3. Bruno FRIEDRICH, Redakteur, MdB, Hochberg (BY) 4. Hans Oskar VETTER, MdB, Mülheim a. d. Ruhr (NW) 5. Magdalena HOFF, MdB, Hagen (NW) 6. Klaus WETTIG, MdB, Göttingen (Nds.) 7. Beate WEBER, Lehrerin, MdB, Heidelberg (BW) 8. Johannes Wilhelm PETERS, MdB, Dortmund (NW) 9. Ludwig Kohl FELLERMAIER, Kaufmann, MdB, Neu-Ulm (BY) 10. Jan KLINGENBORG, Kaufm., Angestellter, MdB, Emden (Nds.) Ersatzbewerber: Hermann HEINEMANN, Geschäftsführer, MdB, Dortmund (NW) Alfred GEBHARDT, Angestellter, MdB, Frankfurt am Main (HE) Lore NEUGEBAUER, Diplomkaufmann, MdB, Weiden (BY) Hans MENDEL, Sachbearbeiter, Mülheim a. d. Ruhr (NW) Sigmund VIETMEIER-KATZ, Angestellte, Lüdenscheid (NW) Monica GANSEFORTH, Fachschulrechnerin, Neustadt am Rübenberge (Nds.) Edvard HAUS, Diplomsozialwissenschaftlerin, Mannheim (BW) Rudi TONN, Industriekaufmann, Hürth (NW) Gerhard OLBACH, Oberingenieur, Oberhausen (BY) Hans-Joachim BECKMANN, Konstruktionsleiter, Lennwerder (Nds.)	<input type="radio"/>
3	F.D.P. Freie Demokratische Partei – Gemeinsame Liste für alle Länder – Bewerber: 1. Dr. Martin BANGEMANN, Rechtsanwalt, MdB, Mötzingen (BW) 2. Mechthild VON ALERIN, Biologin, MdB, Düsseldorf (NW) 3. Heinrich JURGENS, Landwirt, MdB, Ehrenburg (Nds.) 4. Ulrich IMMER, Rechtsanwalt, MdB, Berlin (BY) 5. Dr. Hermann KLEINSTÜCK, Präsident einer Brandversicherungskammer, Darmstadt (HE) 6. Rainer FUNK, Rechtsanwalt, Hamburg 7. Jürgen HACKER, Diplomingenieur, Untergruppenbach (BW) 8. Peter COMPER, Diplomkaufmann, Sankt Ingbert (SA) 9. Peter SCHOLTYSEK, Beamter, Altenholz (Schl.-H.) 10. Astor TOMASEK, Geschäftsführer, Bremen	<input type="radio"/>
4	GRÜNE DIE GRÜNEN – Gemeinsame Liste für alle Länder – Bewerber: 1. Friedrich-Wilhelm GRAEFE ZUBARINGDORF, Bauer, Spengle (NW) 2. Brigitte HEINRICH, Journalistin, Frankfurt am Main (HE) 3. Benedek HAEHLIN, Journalist, Berlin 4. Udo-Lutz BLOCH VON BLOTTNITZ, Hausfrau, Lüchow-Graben (Nds.) 5. Frank SCHWALBE-HÖTH, Lehrer, Marburg (HE) 6. Michael KLOCKER, Journalist, Berlin 7. Dr. Dorothea PIERMONT, Antiquar, Remagen-Rolandswerth (RP) 8. Wilfried TELKAMPER, Redakteur, Freiburg im Breisgau (BW) 9. Wolfgang VON NOSTITZ, Rechtsanwalt, Hirschberg a. Ammersee-Walden (BY) 10. Jakob VON UESKULL, Journalist, Osnabrück (Nds.)	<input type="radio"/>
5	EAP Europäische Arbeiterpartei im Verband der European Labor Party (ELP) – Gemeinsame Liste für alle Länder – Bewerber: 1. Helga ZEPF-LAROUCHE, Journalistin, Westfalen (HE) 2. Uwe FRIESECKE, Kaufmann, Westfalen (HE) 3. Anne HELLENBRICH, Redakteur, Saarbrücken-Eisenberg (RP) 4. Michael LIEBIG, Redakteur, Westfalen (HE) 5. Walter SCHNEKE, Bauunternehmer, Westfalen (Schl.-H.) 6. Dr. Martin BUCK, Zahnarzt, Westfalen (HE) 7. Eckhard STEIN, Ingenieur, Düsseldorf (NW) 8. Eva Renate BACKER, Mooslin, Krefeld (NW) 9. Peter RITTER, Diplomingenieur (FH), Mannheim (BW) 10. Christian WOLF, Drucker, Solingen (NW) Ersatzbewerber: Günther CRAMER, Hausfrau, Düsseldorf (NW) Volkmar HASSMANN, Journalist, Frankfurt am Main (HE) Dr. Rolf PAULS, Arzt, Holheim am Taunus (HE) Dr. Helmut BOTTIGER, Kaufmann, Tausen (HE) Walter MEYER, Elektromechaniker, Hamburg Anna Elise KREIS, Rentnerin, Gießen (HE) Herbert ECKLER, Architekt, Bonn (NW) Alexander KUFNER, Organist, München (BY) Bernd SCHULZ, Ingenieur, Frankfurt am Main (HE)	<input type="radio"/>
6	Zentrum Deutsche Zentrums Partei – Gemeinsame Liste für alle Länder – Bewerber: 1. Gerhard WITZIK, Landesoberamtsrat, Dormagen (NW) 2. Josef RIPSAM, Heilerzieher, Mutterstadt (RP) 3. Hubert SPICKER, Süßen, Rosenzweig-Neueckel (Nds.) 4. Josef LUTHE, Sozialarbeiter, Weil (NW) 5. Helmut TOPP, Journalist, Düsseldorf (NW) 6. Johannes BERNARD, Student, Quakenbrunn (Nds.) 7. Josef Florin KRAMER, Oberlehrer, Kronach (Schwaben) (BY) 8. Heinrich LACKMANN, Industriekaufmann, Merzen (NW) 9. Winem BONGARTZ, Kaufm., Angestellter, Dormagen (NW) 10. Norbert SCHÜLER, Diplomkaufmann, Münster (NW)	<input type="radio"/>
7	BP Bayernpartei – Liste für den Freistaat Bayern – Bewerber: 1. Dr. Rupprecht GERNGROSS, Rechtsanwalt, Diersheim 2. Maximilian ZIERL, Studentendirektor, Perlberg 3. Norfgang WANKNER, Schreiner, Fuisen 4. Johann SPIEGEL, Oberingenieur, Hohlregelskreuz 5. Hans WILKINER, Bauunternehmer, München 6. Johann GIGL, Kaufm., Angestellter, Neustadt a. d. Donau 7. Ewald MAY, Elektromechaniker, Hilsdorf 8. Frieda EDER, Anwaltssekretärin, Rosenheim 9. Ludwig PEGER, Verwaltungssachbearbeiter, Hebertshausen 10. Paul SONS, Zahnarzt, München Ersatzbewerber: Alfons HÄMEL, Einzelhandelskaufmann, Walden (BY) Paul Heribert SCHROETER, Patentingenieur, Starnberg Erika STENBACHER, Flugzeugmechaniker, München Wilhelm FUCHS, Oberstudienrat, Neustadt a. d. Waldnaab Jürgen KELLER, Maschinenschlosser, Stegaurach Ludwig STUMPFELNER, akad. Goldschmiedemeister, München Christoph HOFMANN, Wirtschaftsjurist, Gernheim Adalbert FRICK, Stadt. Handwerkerlehrer, München	<input type="radio"/>
8	FRIEDEN DIE FRIEDENSLEISTE – Gemeinsame Liste für alle Länder – Bewerber: 1. Dr. Uta RANKE-HEINEMANN, Universitätsprofessorin, Essen (NW) 2. Manfred COPPIN, Rechtsanwalt, Oberbach am Main (HE) 3. Ulrich SCHMITZ, Chemiker, Dortmund (NW) 4. Irmgard BÖRZIK, Montierin, Bötting (NW) 5. Horst BEITGE, Lehrer, Hamburg 6. Dr. Hans MAUSBAUGH, Arzt, Professor, Frankfurt am Main (HE) 7. Dr. Maria VET, Professorin, Marburg (HE) 8. Johannes LUTHE, Professor, Frankfurt am Main (HE) 9. Hannes APPERLATH, Behördengast, Bonn (NW) 10. Brig VON RADOW, Angestellte, Dortmund (NW) Ersatzbewerber: Mechthild JANSEN, Diplomsozialwissenschaftlerin, Köln (NW) Karl-Heinz HANSEN, Publizist, Berg-Preisheim (RP) Hans-Joachim PATZELT, Betriebsratsvorsitzender, Nürnberg (BY) Uwe KNICKHEIM, Erzieher, Bonn (NW) Lohmar DOORMANN, Schriftsteller, Hamburg Herbert NEUMANN-SCHNEIDER, General, Let (Schl.-H.) Erich RÖHMIGER, Dozentin, München (BY) Wolfgang WILMS, Professor, Neckargemünd (BW) Jürgen JAKOB, Erzieher, Ludwigshafen am Rhein (RP) Joachim GUTSCHWIDERSKI, Student, Bonn (NW)	<input type="radio"/>
9	EFP Europäische Federalistische Partei – Europa Partei – Gemeinsame Liste für alle Länder – Bewerber: 1. Dr. Lutz ROEMHELD, Professor, Frödenberg (NW) 2. Arthur KREUZER, Kaufmann, Regensburg (BY) 3. Monika JESSEL, Kaufmann, Hamburg 4. Gerhard HUBER, Außenhandelskaufmann, Pfaffenlofen a. d. Elbe (BY) 5. Hans-Joachim KRUGER, Farmmedizinalrat, Darmstadt (HE) 6. Peter WITTEN, Postbeamter, München (BY) 7. Burkhard STEIGLITZ, Diplomkaufmann, Wuppertal (NW) 8. Friedrich Wilhelm MERCK, Systemfachmann, Sevelat (Nds.) 9. Anton BUCHMEIER, Diplomchemiker (FH), Echting (BY) 10. Ulrich-Peter TRAPPE, Freier Journalist, Berlin	<input type="radio"/>
10	FRAUEN FRAUENPARTEI – Gemeinsame Liste für alle Länder – Bewerber: 1. Karin ERNST, Familienfrau, Flensburg (Schl.-H.) 2. Magdalena SALWECK, Familienfrau, Bremen 3. Rosemarie STRIECKEL, Selbständige Fußfüßlerin, Kiel (Schl.-H.) 4. Hannes WOLTERS, Angestellte, Borsdorf (Schl.-H.) 5. Gabriele BÖCKER, Familienfrau, Neumünster (Schl.-H.) 6. Anke LANGER, Krankengymnastin, Hannover (Nds.) 7. Gitta LAUF, Pressenarbeiterin, Neustadt a. d. Weinstraße (Schl.-H.) 8. Lucia KOSPER, Familienfrau, Neustadt a. d. Weinstraße (Schl.-H.) 9. Gloria BORNKAMP-BAKE, Lehrerin, Hamburg 10. Martha BERTSCH, Familienfrau, Lichtenstein (BW) Ersatzbewerber: Eva RATH, Bankangestellte, Kronshagen (Schl.-H.) Hedrun STUBBE, Diplomkaufmann, Osnabrück (Nds.) Eva BRUNKE, Familienfrau, Hannover (Nds.) Imgrid MEYER, Rentnerin, Berlin (HE) Edm. Meyer, Geschäftsführer, Bielefeld (NW)	<input type="radio"/>
11	NPD Nationaldemokratische Partei Deutschlands – Gemeinsame Liste für alle Länder – Bewerber: 1. Martin MUSSONUD, Rechtsanwalt, Tübingen (BW) 2. Dr. Wilhelm STEFFENS, Arzt, Rethem (Alder) (Nds.) 3. Walter BACHMANN, Versicherungskaufmann, Regensburg (BY) 4. Walter SEITZ, Kaufmann, Bremen 5. Jürgen SCHÜTZINGER, Geschäftsführer, Villingen-Schwenningen (BW) 6. Theo VON WALDSTEIN, Student, München (BY) 7. Ise HERRMANN, Hausfrau, München (BY) 8. Dr. Heinz SCHIMMERHOHN, Direktor i. R., Hannover (Nds.) 9. Klaus SCHULTZ, Rentner, Neckargemünd (NW) 10. Karl-Heinz VORSATZ, Chefredakteur, Bremen	<input type="radio"/>
12	ÖDP Ökologisch-Demokratische Partei – Gemeinsame Liste für alle Länder – Bewerber: 1. Dr. Herbert GRUBH, Schriftsteller, Marktschellenberg (BY) 2. Dr. Harald STUMPF, Professor, Physiker, Tübingen (BW) 3. Hedwig HAMATSCHEK, Heilpraktikerin, Düsseldorf (NW) 4. Klaus MENZEL, Landwirt, Beversheim (Nds.) 5. Hans-Joachim RITTER, Stadtverordneter, Rulheim (RP) 6. Susanne VON WERTHORN, Biologin, Frankfurt am Main (HE) 7. Karl-Heinz LENZ, Industriekaufmann, Rethem (Schl.-H.) 8. Wolfgang FUCHS, Einzelhandelskaufmann, Hamburg 9. Dieter ULRICH, Realisierungsleiter, Merzig-Finthen (SA) 10. Jaspas VON OERTZEN, Schauspieler, Regisseur, München (BY) Ersatzbewerber: Michael AREND, Musikverleger, Rintzing (BY) Maria OPITZ, Hauswirtschaftsmeisterin, Friedrichshafen (BW) Edgar GUNDE, Dozent, Düsseldorf (NW) Walter MANDEL, Lehrer, Moringen (Nds.) Robert JUNG, Bundesbahnbaufacharbeiter, Hildesheim (RP) Heinrich KUMM, Rentner, Westfalen (Schl.-H.) Adolf BIRNBAECHER, Maurermeister, Gersdorf (Schl.-H.) Werner BUCK, Fernfahrer, Rembeek (Schl.-H.) Michael BRITZ, Student, Saarbrücken (SA) Ulrich FELDMANN, Hausfrau, Witten-Eilerschlag (BY)	<input type="radio"/>
13	Mündige Bürger Wahrgemeinschaft mündiger Bürger – Gemeinsame Liste für alle Länder – Bewerber: 1. Erika HERBST, Verlegerin, Feucht (BY) 2. Heinrich SCHNELLE, Heilpraktiker, Beckinghausen (NW) 3. Eberhard WESTPHAL, Technischer Kaufmann, Pyram (BY) 4. Hans STROBEL, Rentner, Lauf a. d. Pegnitz-Weizendorf (BY) 5. Erika STROBEL, Verwaltungsgastgeberin, Lauf a. d. Pegnitz-Weizendorf (BY) 6. Klaus HOWAND, Diplomkaufmann, Pyram (BY) 7. Alfred SCHMID, Schweißmeister, Remshalden-Grünbach (BW) Ersatzbewerber: Monika SANDEN, Verwaltungsgastgeberin, Wendstein (BY) Erika OLTENDORF, Hausfrau, Hagen am Bodensee (BW) Garda WURSTER, Maschinist, Trosdorf (Schl.-H.) Heinrich PALMER, Rentn., Nürnberg (BY) Birgit SCHMID, Angestellte, Remshalden-Grünbach (BW) Friederike RÖDERS, Rentnerin, Sevelat (Nds.) Hanna HERBST, Prokurist i. R., Feucht (BY)	<input type="radio"/>

BW = Baden-Württemberg BY = Bayern

NW = Nordrhein-Westfalen RP = Rheinland-Pfalz

HB = Bremen

SA = Saarland

HE = Hessen

Schl.-H. = Schleswig-Holstein

Nds. = Niedersachsen